



RANKING INTERPROVINCIAL DE GOBERNADORES

+ RANKING DE PRINCIPALES INTENDENTES
A NIVEL FEDERAL





RESUMEN EJECUTIVO





RESUMEN RANKING DE GOBERNADORES - SEPTIEMBRE 2024

- Los tres gobernadores mejor valorados del mes de SEPTIEMBRE 2024 por sus co-provincianos son: En primer lugar **Hugo Passalacqua** con 63.5% de aprobación, seguido por **Oswaldo Jaldo de Tucumán** con 61.9%, y cierra éste podio **Maximiliano Pullaro de Santa Fe** con 61.7% de imagen positiva.

- Los peores calificados de este mes son: **Ricardo Quintela de La Rioja** con 42.5% de aprobación en último lugar, seguido por **Rolando Figueroa de Neuquén** con 43.0% y **Axel Kicillof de Buenos Aires** con 43.4% de imagen positiva.

- El Jefe de estado que más creció comparado a nuestra medición de AGOSTO fue **Gustavo Sáenz de Salta** (+5.1%), mientras que **Jorge Macri de CABA** fué quien más cayó (-4.5%).

RESUMEN RANKING FEDERAL DE INTENDENTES - SEPTIEMBRE 2024

- Los tres Intendentes federales mejor valorados por sus vecinos en el mes de SEPTIEMBRE son: **Gustavo Sastre de Puerto Madryn** (57.9%), seguido por **Leandro Stelatto de Posadas** (57.7%) y **Jorge Jofré de Formosa** (57.1%).

- Los tres Intendentes con peor imagen en su ciudad de este mes son: **Walter Cortés de Bariloche** (36.8%) en el último lugar, seguido por **Pablo Grasso de Río Gallegos** (37.2%) y **Roy Nikisch de Resistencia** (38.3%).

- El Intendente que más acrecentó su imagen comparado a nuestra última medición fue **Susana Lacia de San Juan** (+3.5%), mientras que **Roy Nikisch** fué quien más cayó (-4.1%).

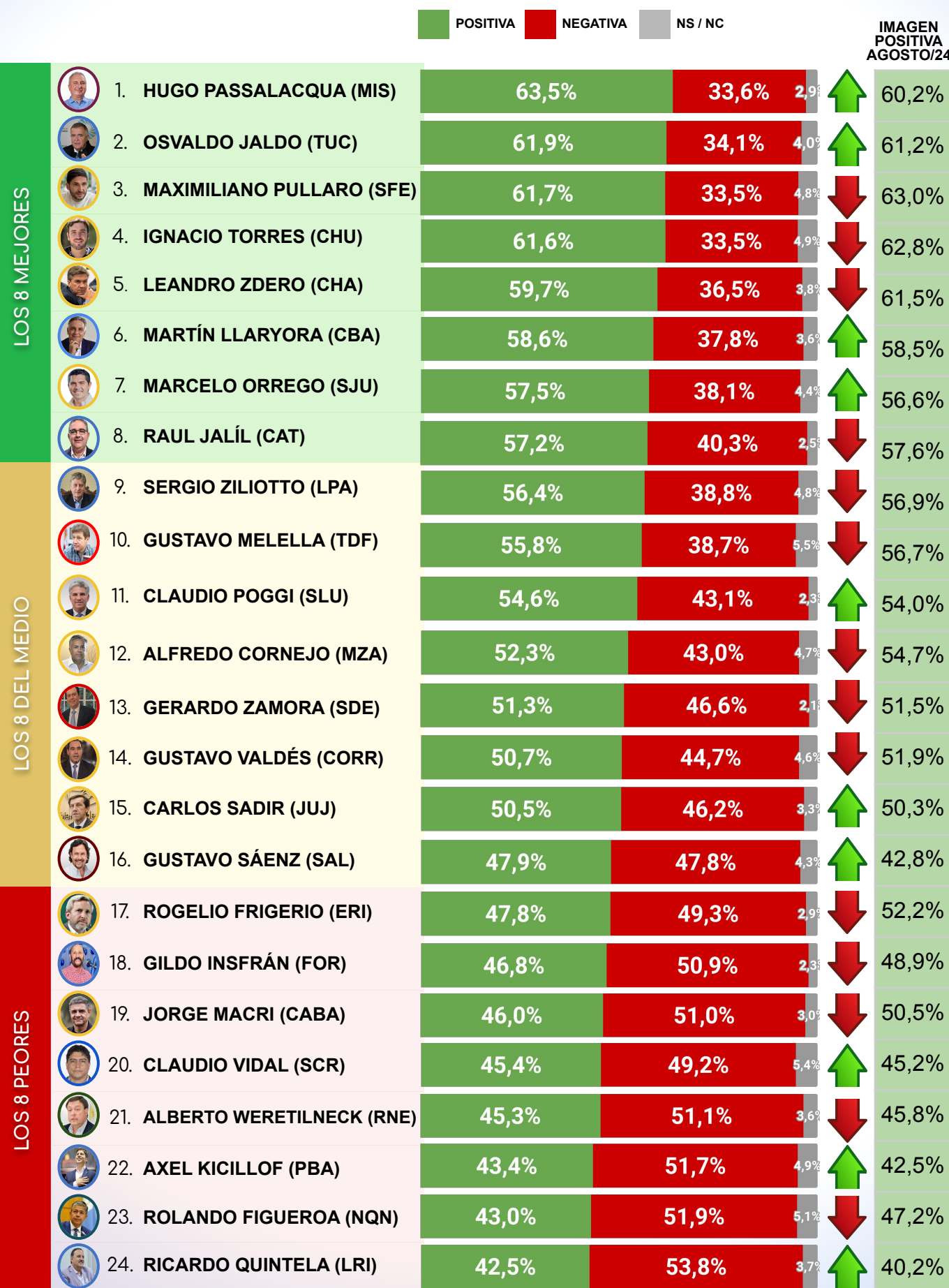


CAPÍTULO 1

RANKING DE IMAGEN POSITIVA GOBERNADORES



RANKING DE IMAGEN POSITIVA GOBERNADORES - SEPTIEMBRE 2024





























CAPÍTULO 2

RANKING DE IMAGEN POSITIVA PRINCIPALES INTENDENTES A NIVEL FEDERAL



RANKING DE IMAGEN POSITIVA

PRINCIPALES INTENDENTES A NIVEL FEDERAL - SEPTIEMBRE 2024

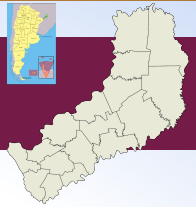
| | | POSITIVA | NEGATIVA | NS / NC | | IMAGEN POSITIVA AGOSTO/24 |
|-----------------|---|----------|----------|---------|---|---------------------------|
| LOS 8 MEJORES |  1. GUSTAVO SASTRE (PMY) | 57,9% | 37,8% | 4,3% | ↑ | 56,4% |
| |  2. LEONARDO STELATTO (POS.) | 57,7% | 40,1% | 2,2% | ↑ | 57,4% |
| |  3. JORGE JOFRÉ (FOR. CAP.) | 57,1% | 40,6% | 2,3% | ↓ | 57,9% |
| |  4. EDUARDO TASSANO (CORR. CAP.) | 56,6% | 40,6% | 2,8% | ↑ | 56,5% |
| |  5. MATÍAS STEVANATO (MAIPÚ) | 56,3% | 41,4% | 2,3% | ↓ | 57,3% |
| |  6. ULPIANO SUÁREZ (MZA. CAP.) | 56,1% | 40,4% | 3,5% | ↑ | 55,7% |
| |  7. DANIEL PASSERINI (CBA. CAP.) | 55,0% | 40,6% | 4,4% | ↓ | 56,2% |
| |  8. GUSTAVO SAADI (SFVC) | 54,8% | 43,2% | 2,0% | ↑ | 52,3% |
| LOS 8 DEL MEDIO |  9. ROSARIO ROMERO (PAR.) | 54,5% | 41,2% | 4,3% | ↓ | 55,4% |
| |  10. ROGER NEDIANI (LA BANDA) | 53,7% | 43,1% | 3,2% | ↓ | 56,9% |
| |  11. ROSSANA CHAHLA (S.M. TUC.) | 52,6% | 44,7% | 2,7% | ↑ | 50,5% |
| |  12. LUCIANO DI NÁPOLI (S.R. LPA) | 51,9% | 42,9% | 5,2% | ↑ | 51,6% |
| |  13. PABLO JAVKIN (ROS.) | 51,5% | 46,4% | 2,1% | ↓ | 52,8% |
| |  14. GASTÓN HISSA (SLU. CAP.) | 44,8% | 49,5% | 5,7% | ↑ | 43,6% |
| |  15. SUSANA LACIAR (S.J. CAP.) | 44,7% | 51,1% | 4,2% | ↑ | 41,2% |
| |  16. MARIANO GAIDO (NQN. CAP.) | 42,7% | 54,6% | 2,7% | ↓ | 43,0% |
| LOS 8 PEORES |  17. EMILIANO DURAND (SAL. CAP.) | 42,5% | 54,5% | 3,0% | ↓ | 43,1% |
| |  18. JULIO ALAK (LA PLATA) | 41,8% | 52,9% | 5,3% | ↓ | 42,7% |
| |  19. RAÚL JORGE (S.S. JUJ.) | 40,9% | 56,0% | 3,1% | ↑ | 40,7% |
| |  20. ARMANDO MOLINA (LR. CAP.) | 40,4% | 56,8% | 2,8% | ↓ | 40,5% |
| |  21. WALTER VUOTO (USH.) | 38,5% | 59,4% | 2,1% | ↓ | 39,8% |
| |  22. ROY NIKISCH (RES.) | 38,3% | 57,0% | 4,7% | ↓ | 42,4% |
| |  23. PABLO GRASSO (R. GALL.) | 37,2% | 58,2% | 4,6% | ↓ | 39,0% |
| |  24. WALTER CORTÉS (BAR.) | 36,8% | 59,9% | 3,3% | ↓ | 39,2% |



CAPÍTULO 3

DESGLOSE POR ENCUESTAS PROVINCIALES





ENCUESTA PROVINCIA DE MISIONES -
2 AL 6 DE SEPTIEMBRE DE 2024 - MUESTRA 742 CASOS

IMAGEN GOBERNADOR HUGO PASSALACQUA

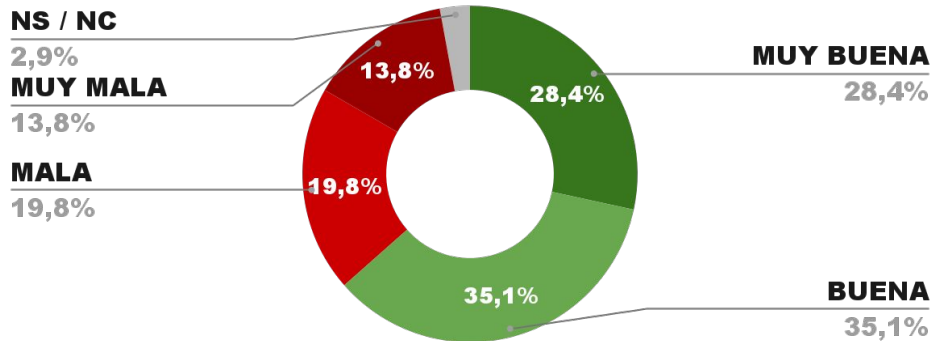


IMAGEN POSITIVA AGOSTO /24



ENCUESTA PROVINCIA DE TUCUMÁN -
2 AL 6 DE SEPTIEMBRE DE 2024 - MUESTRA 816 CASOS

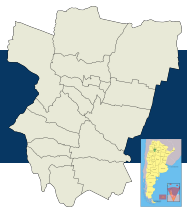


IMAGEN GOBERNADOR OSVALDO JALDO

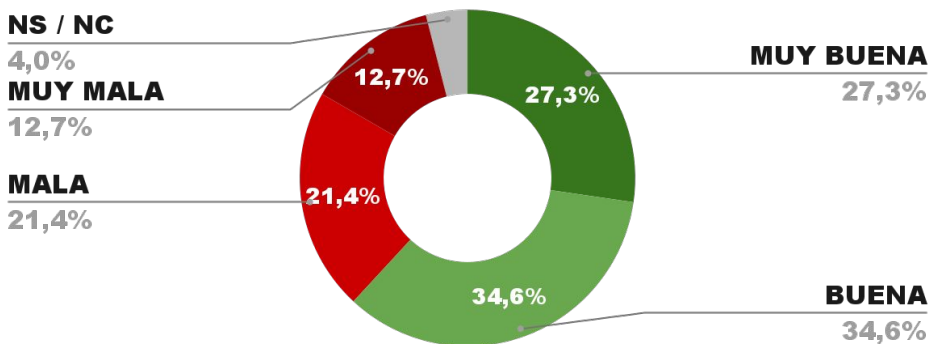


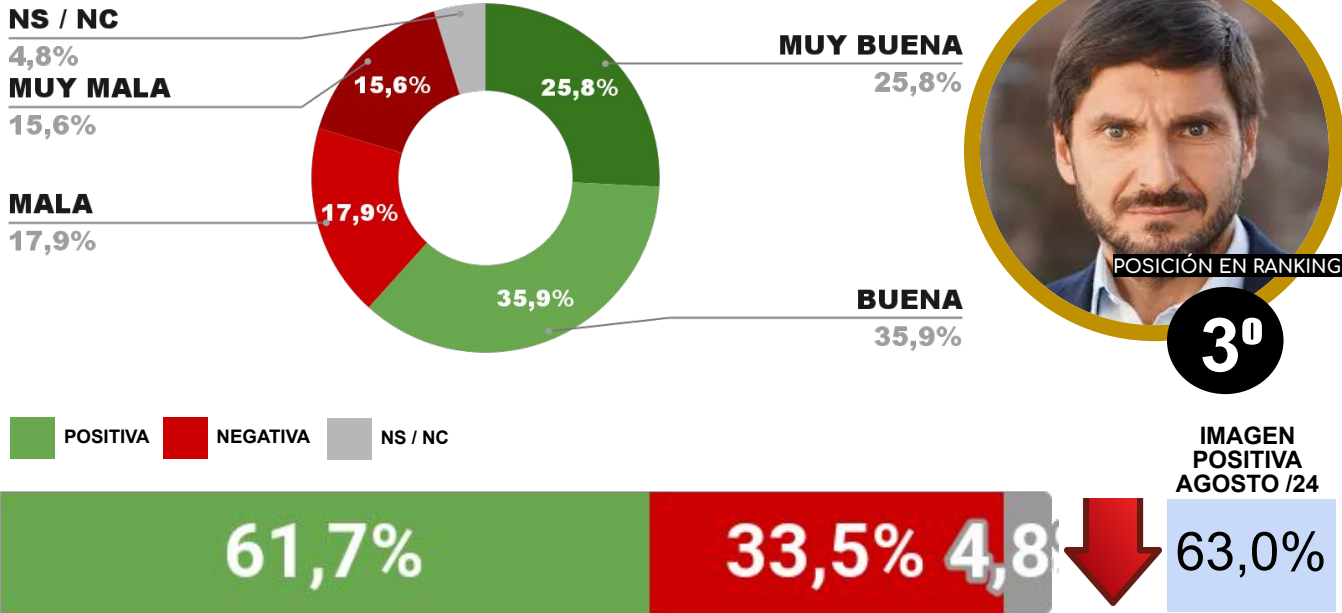
IMAGEN POSITIVA AGOSTO /24



ENCUESTA PROVINCIA DE SANTA FE -
2 AL 6 DE SEPTIEMBRE DE 2024 - MUESTRA 850 CASOS



IMAGEN GOBERNADOR MAXIMILIANO PULLARO



ENCUESTA PROVINCIA DE CHUBUT -
2 AL 6 DE SEPTIEMBRE DE 2024 - MUESTRA 674 CASOS

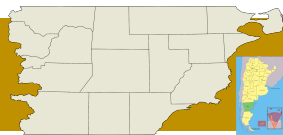
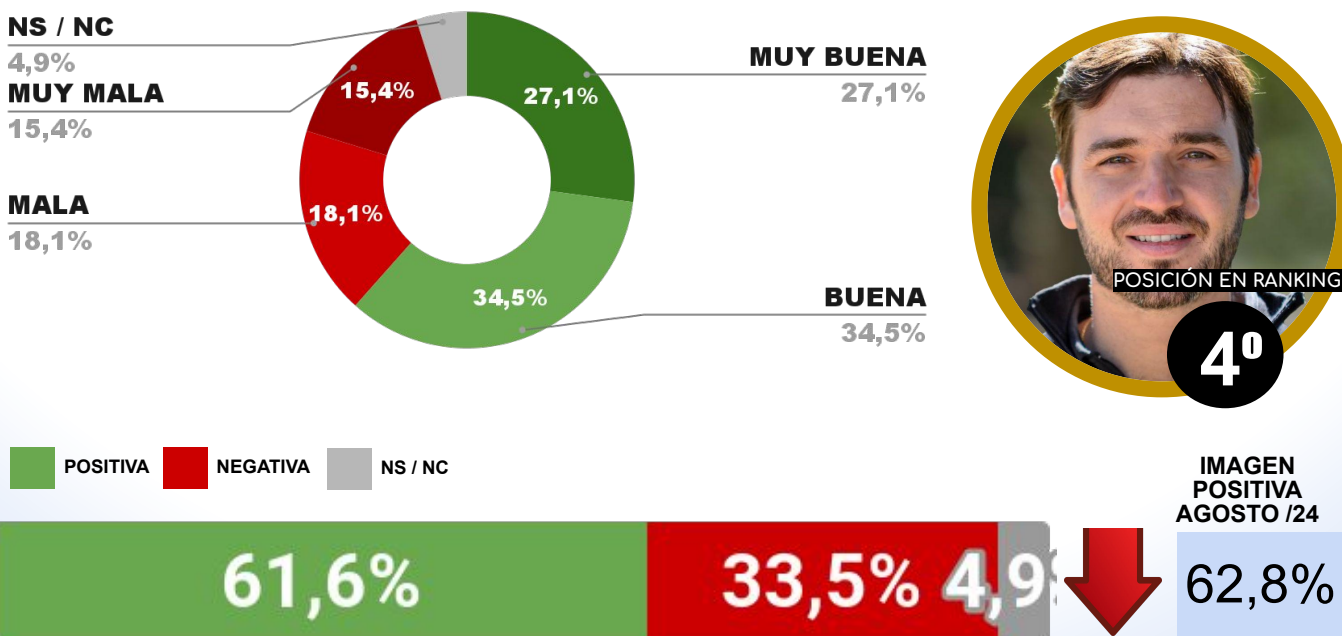


IMAGEN GOBERNADOR IGNACIO TORRES



ENCUESTA PROVINCIA DE CHACO -
2 AL 6 DE SEPTIEMBRE DE 2024 - MUESTRA 807 CASOS

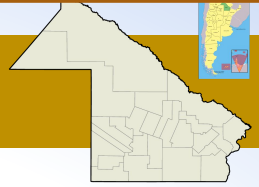
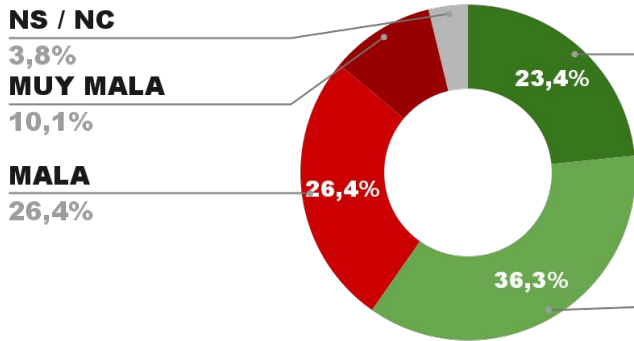


IMAGEN GOBERNADOR

LEANDRO ZDERO



MUY BUENA
23,4%

BUENA
36,3%



POSICIÓN EN RANKING

5º

POSITIVA NEGATIVA NS / NC

59,7%

36,5% 3,8%

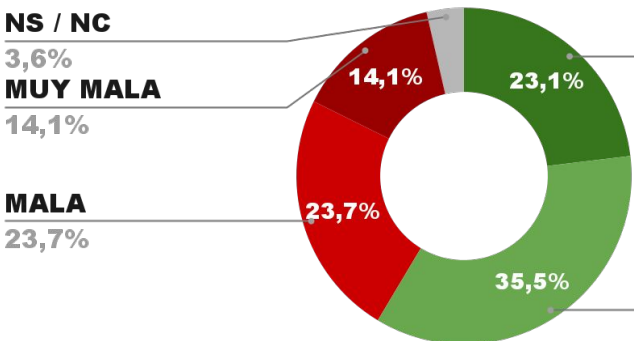
IMAGEN POSITIVA AGOSTO /24

61,5%

ENCUESTA PROVINCIA DE CÓRDOBA -
2 AL 6 DE SEPTIEMBRE DE 2024 - MUESTRA 865 CASOS



IMAGEN GOBERNADOR MARTÍN LLARYORA



MUY BUENA
23,1%

BUENA
35,5%



POSICIÓN EN RANKING

6º

POSITIVA NEGATIVA NS / NC

58,6%

37,8% 3,6%

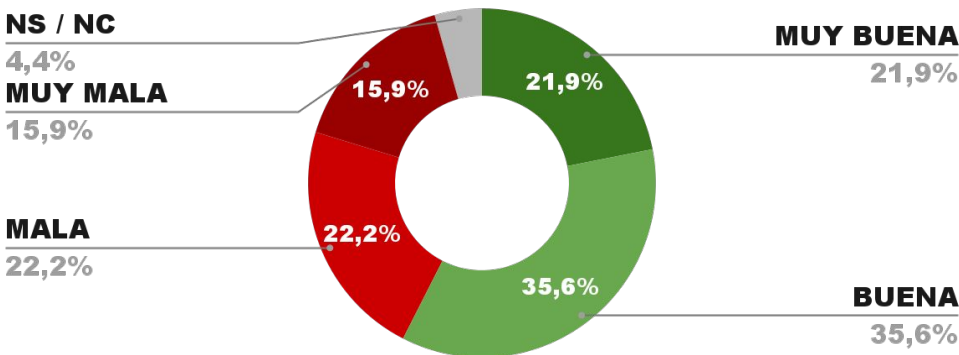
IMAGEN POSITIVA AGOSTO /24

58,5%

ENCUESTA PROVINCIA DE SAN JUAN -
2 AL 6 DE SEPTIEMBRE DE 2024 - MUESTRA 741 CASOS



IMAGEN GOBERNADOR MARCELO ORREGO



POSICIÓN EN RANKING
7º

POSITIVA NEGATIVA NS / NC

57,5%

38,1% 4,4%



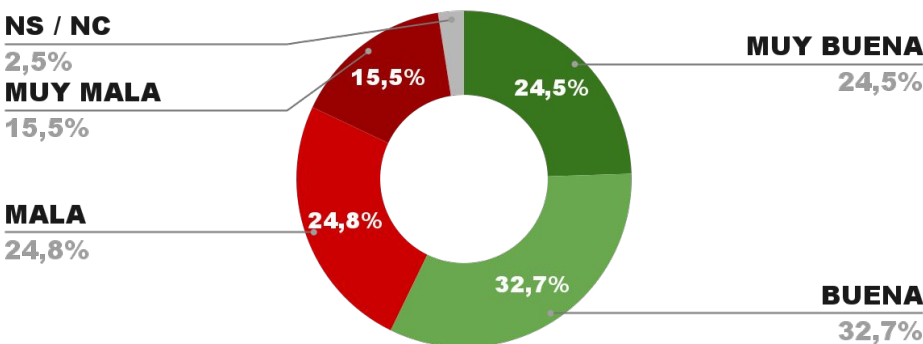
IMAGEN POSITIVA AGOSTO /24

56,6%

ENCUESTA PROVINCIA DE CATAMARCA -
2 AL 6 DE SEPTIEMBRE DE 2024 - MUESTRA 650 CASOS



IMAGEN GOBERNADOR RAUL JALÍL



POSICIÓN EN RANKING
8º

POSITIVA NEGATIVA NS / NC

57,2%

40,3% 2,5%



IMAGEN POSITIVA AGOSTO /24

57,6%

ENCUESTA PROVINCIA DE LA PAMPA -
2 AL 6 DE SEPTIEMBRE DE 2024 - MUESTRA 637 CASOS

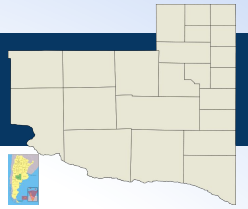
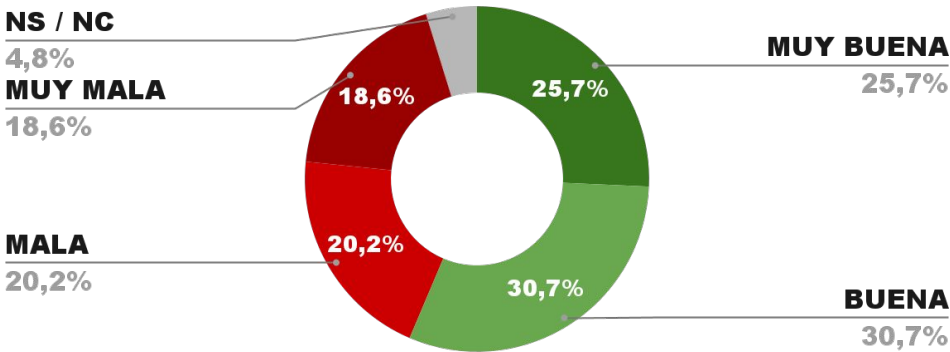


IMAGEN GOBERNADOR SERGIO ZILIOOTTO



POSITIVA NEGATIVA NS / NC

56,4%

38,8% 4,8%

IMAGEN POSITIVA AGOSTO /24

56,9%

ENCUESTA PROV. DE TIERRA DEL FUEGO -
2 AL 6 DE SEPTIEMBRE DE 2024 - MUESTRA 620 CASOS

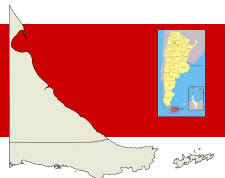
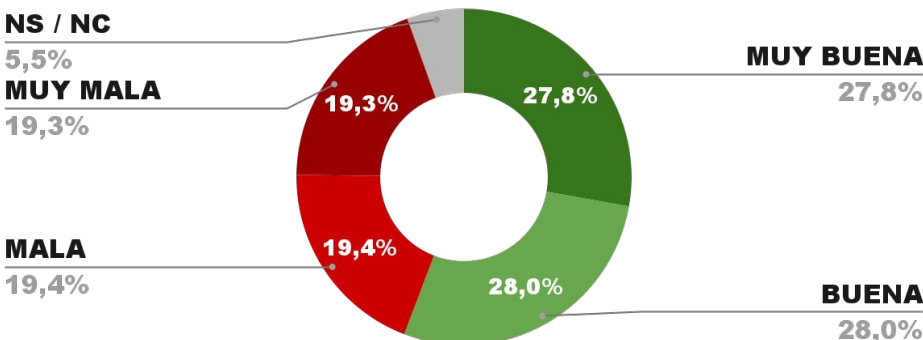


IMAGEN GOBERNADOR GUSTAVO MELELLA



POSITIVA NEGATIVA NS / NC

55,8%

38,7% 5,5%

IMAGEN POSITIVA AGOSTO /24

56,7%

ENCUESTA PROVINCIA DE SAN LUIS -
2 AL 6 DE SEPTIEMBRE DE 2024 - MUESTRA 713 CASOS



IMAGEN GOBERNADOR CLAUDIO POGGI

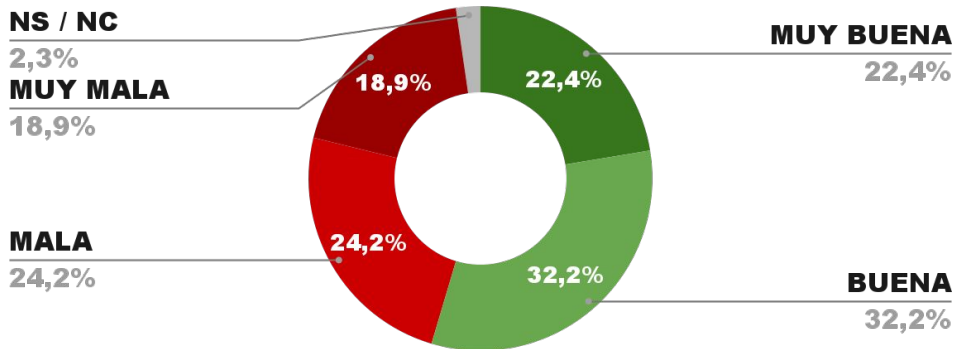


IMAGEN POSITIVA AGOSTO /24

54,0%



54,6%

43,1%

2,3%

POSITIVA NEGATIVA NS / NC

ENCUESTA PROVINCIA DE MENDOZA -
2 AL 6 DE SEPTIEMBRE DE 2024 - MUESTRA 813 CASOS



IMAGEN GOBERNADOR ALFREDO CORNEJO

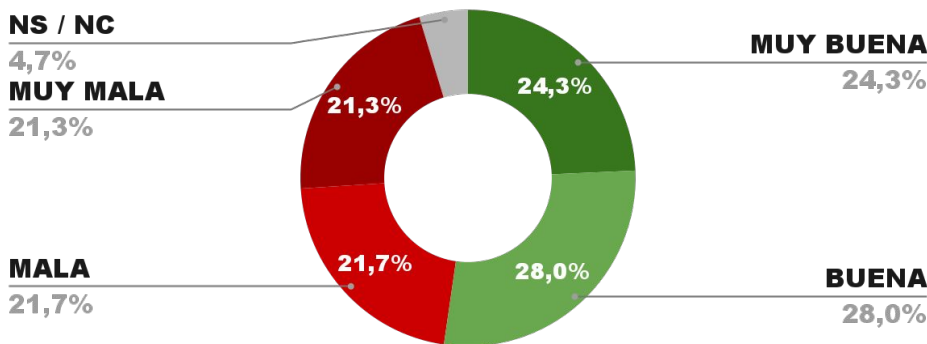


IMAGEN POSITIVA AGOSTO /24

54,7%



52,3%

43,0%

4,7%

POSITIVA NEGATIVA NS / NC

ENCUESTA PROVINCIA DE SGO. DEL ESTERO -
2 AL 6 DE SEPTIEMBRE DE 2024 - MUESTRA 712 CASOS

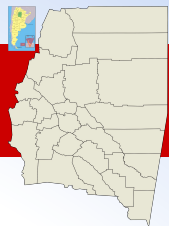
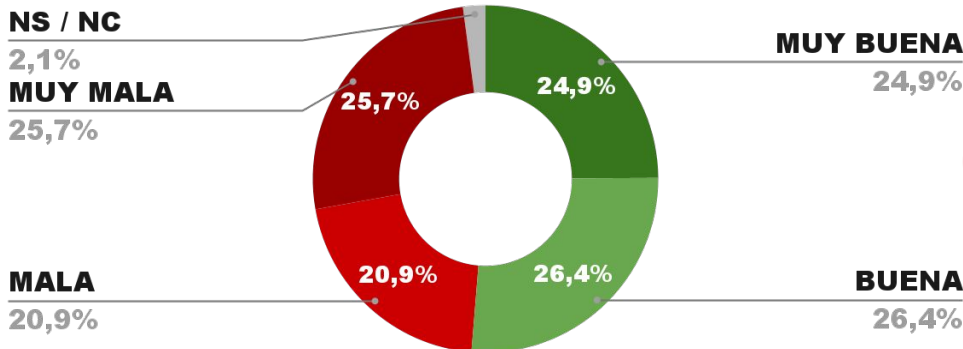


IMAGEN GOBERNADOR GERARDO ZAMORA



POSICIÓN EN RANKING

13^o

IMAGEN POSITIVA AGOSTO /24



ENCUESTA PROVINCIA DE CORRIENTES -
2 AL 6 DE SEPTIEMBRE DE 2024 - MUESTRA 723 CASOS

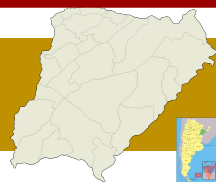
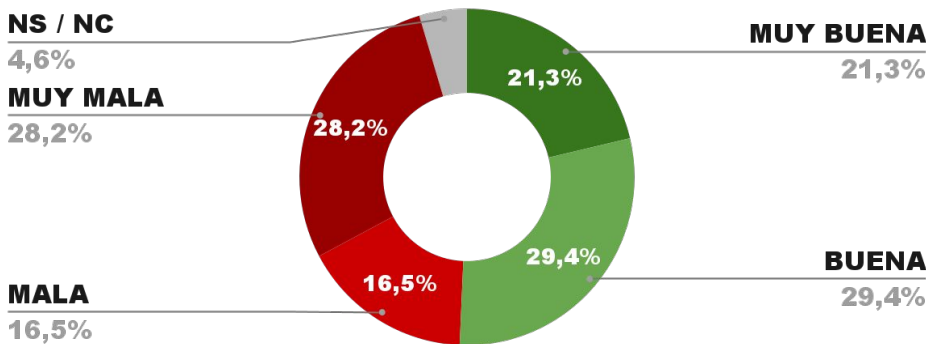


IMAGEN GOBERNADOR GUSTAVO VALDÉS



POSICIÓN EN RANKING

14^o

IMAGEN POSITIVA AGOSTO /24



ENCUESTA PROVINCIA DE JUJUY -
2 AL 6 DE SEPTIEMBRE DE 2024 - MUESTRA 745 CASOS

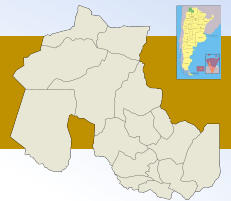
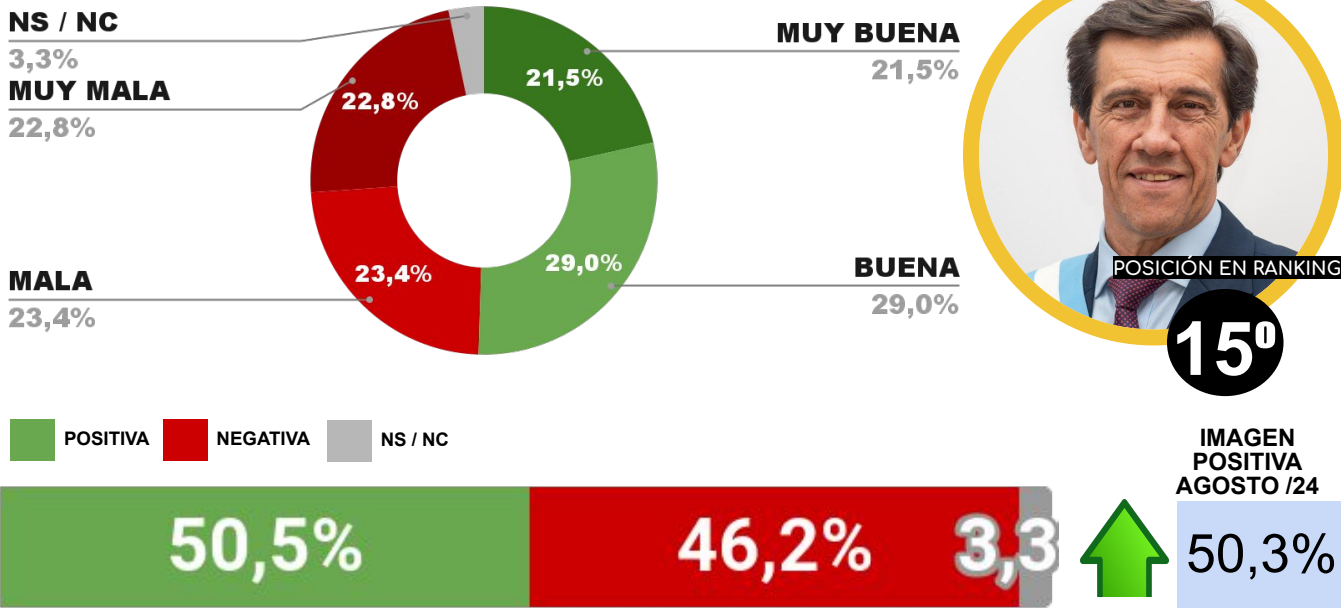


IMAGEN GOBERNADOR

CARLOS SADIR



ENCUESTA PROVINCIA DE SALTA -
2 AL 6 DE SEPTIEMBRE DE 2024 - MUESTRA 760 CASOS

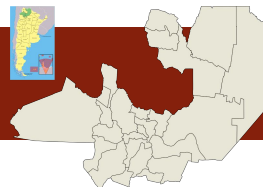
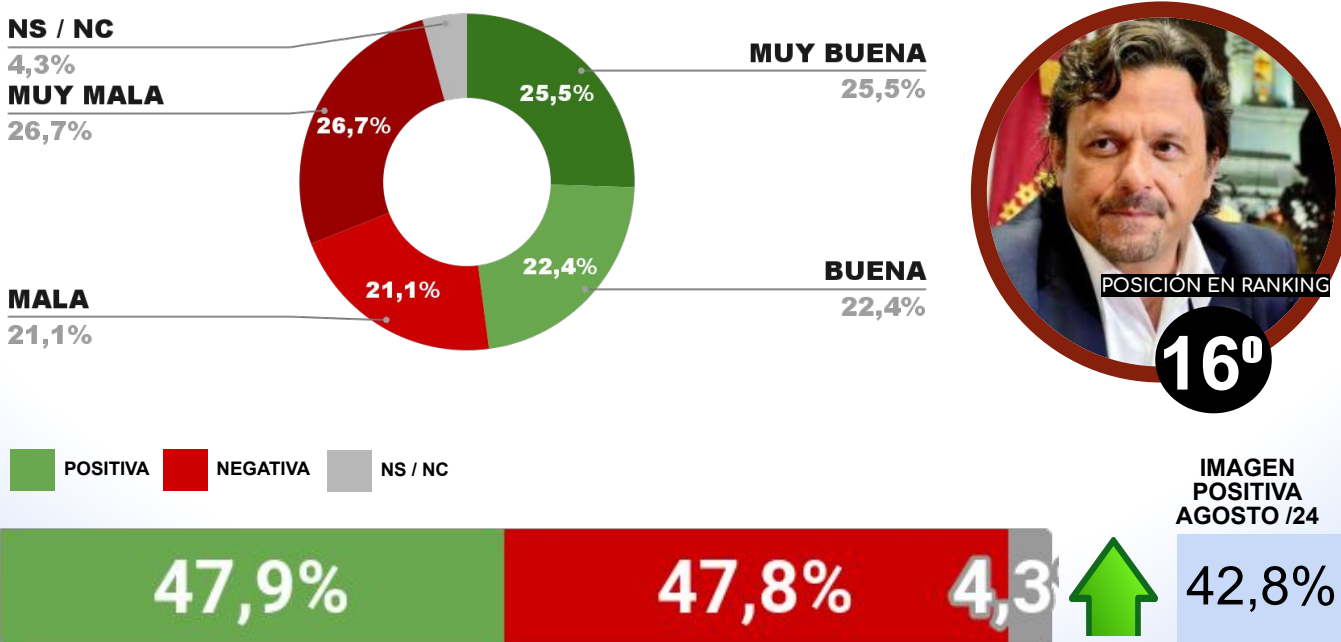


IMAGEN GOBERNADOR

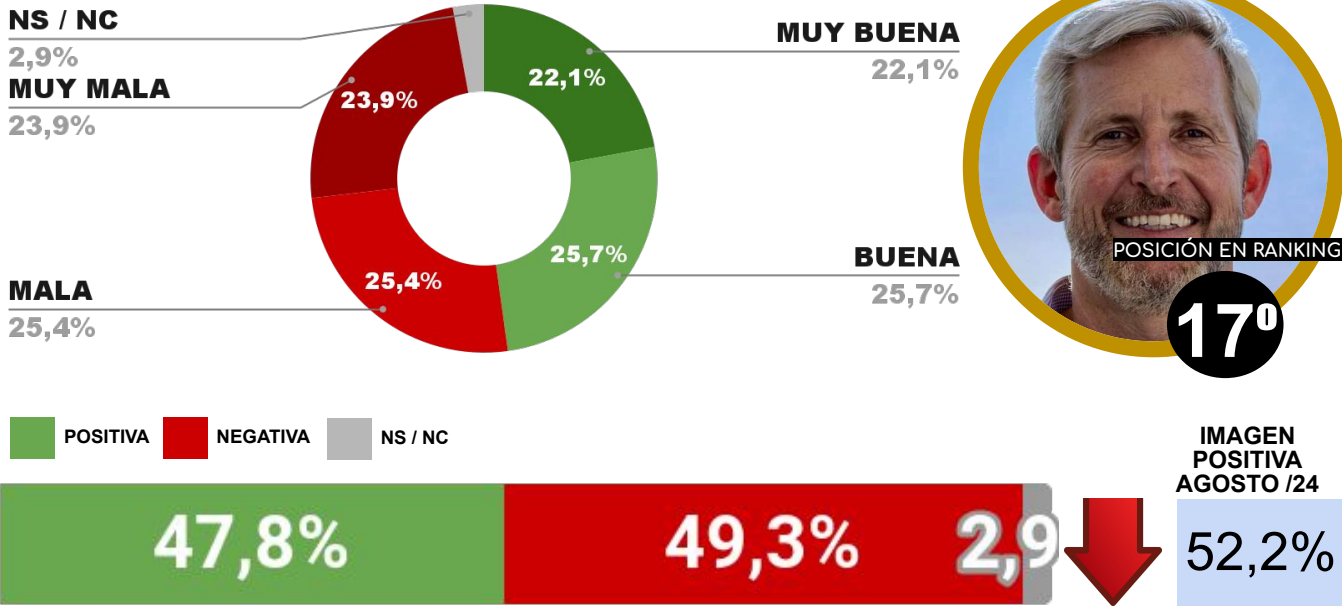
GUSTAVO SÁENZ



ENCUESTA PROVINCIA DE ENTRE RÍOS -
2 AL 6 DE SEPTIEMBRE DE 2024 - MUESTRA 815 CASOS



IMAGEN GOBERNADOR ROGELIO FRIGERIO



ENCUESTA PROVINCIA DE FORMOSA -
2 AL 6 DE SEPTIEMBRE DE 2024 - MUESTRA 699 CASOS

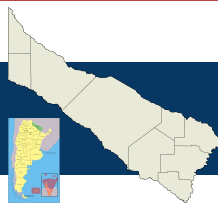
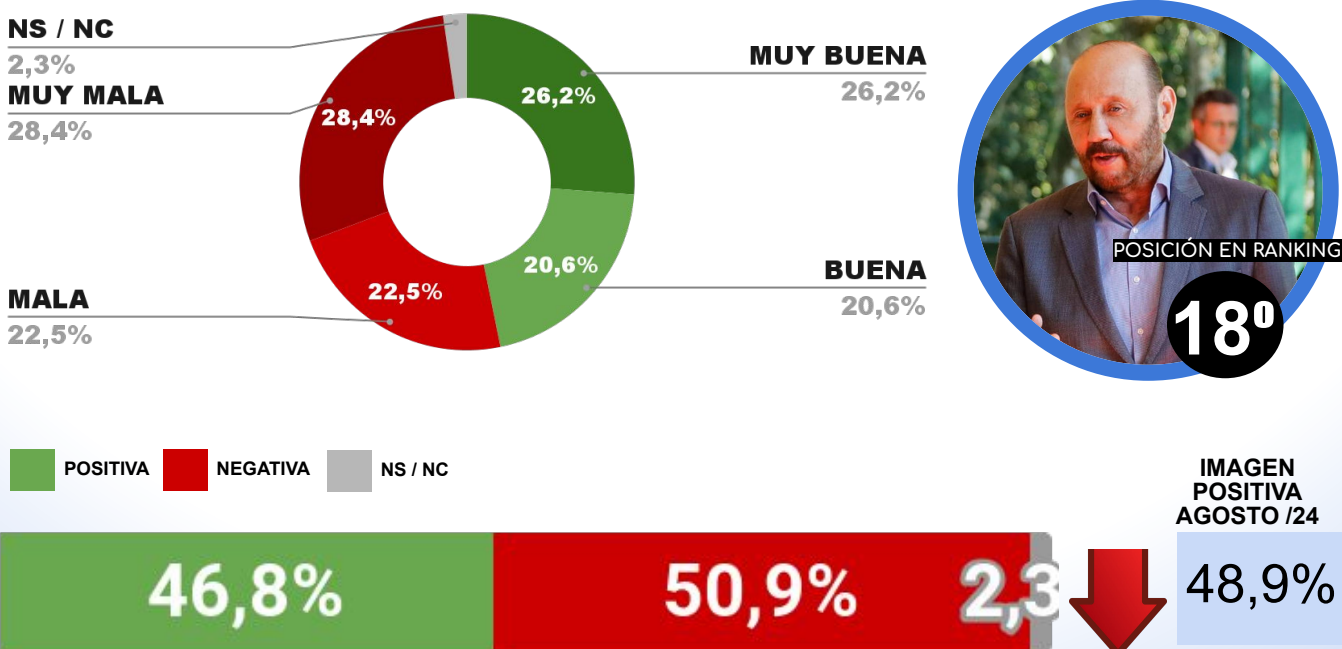


IMAGEN GOBERNADOR GILDO INSFRÁN



ENCUESTA CIUDAD DE BUENOS AIRES -
2 AL 6 DE SEPTIEMBRE DE 2024 - MUESTRA 849 CASOS

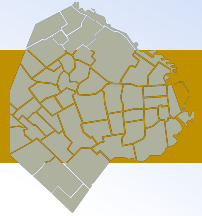
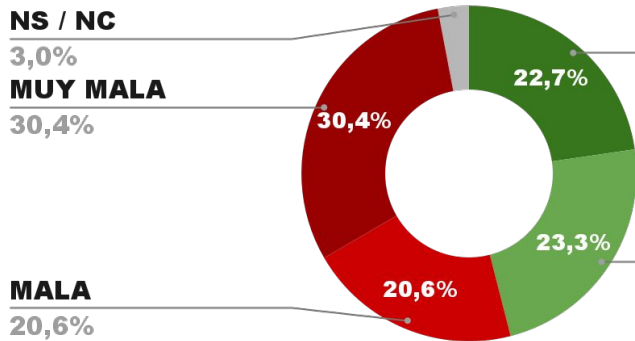


IMAGEN GOBERNADOR

JORGE MACRI



MUY BUENA
22,7%

BUENA
23,3%



POSICIÓN EN RANKING

19º

IMAGEN POSITIVA AGOSTO /24

50,5%



POSITIVA NEGATIVA NS / NC

46,0%

51,0%

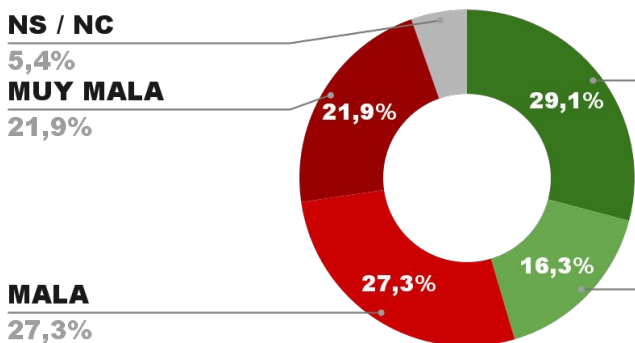
3,0%

ENCUESTA PROVINCIA DE SANTA CRUZ -
2 AL 6 DE SEPTIEMBRE DE 2024 - MUESTRA 685 CASOS



IMAGEN GOBERNADOR

CLAUDIO VIDAL



MUY BUENA
29,1%

BUENA
16,3%



POSICIÓN EN RANKING

20º

IMAGEN POSITIVA AGOSTO /24

45,2%



POSITIVA NEGATIVA NS / NC

45,4%

49,2%

5,4%

ENCUESTA PROVINCIA DE RÍO NEGRO -
2 AL 6 DE SEPTIEMBRE DE 2024 - MUESTRA 710 CASOS

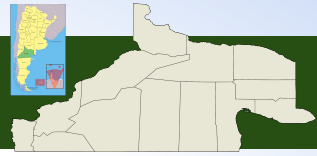
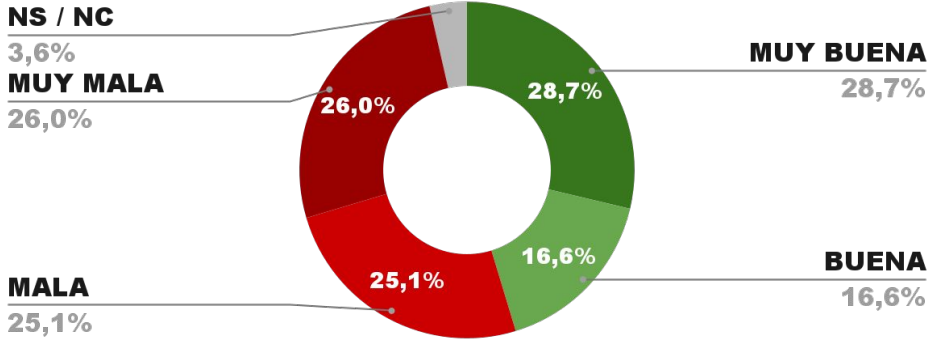


IMAGEN GOBERNADOR ROBERTO WERETILNECK



POSITIVA NEGATIVA NS / NC

45,3%

51,1%

3,6%

IMAGEN POSITIVA AGOSTO /24

45,8%

ENCUESTA PROVINCIA DE BUENOS AIRES -
2 AL 6 DE SEPTIEMBRE DE 2024 - MUESTRA 898 CASOS

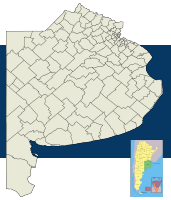
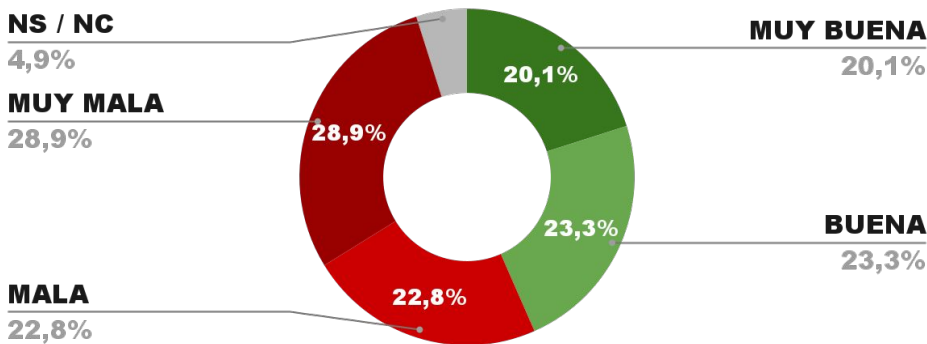


IMAGEN GOBERNADOR AXEL KICILLOF



POSITIVA NEGATIVA NS / NC

43,4%

51,7%

4,9%

IMAGEN POSITIVA AGOSTO /24

42,5%

ENCUESTA PROVINCIA DE NEUQUÉN -
2 AL 6 DE SEPTIEMBRE DE 2024 - MUESTRA 730 CASOS



IMAGEN GOBERNADOR ROLANDO FIGUEROA

NS / NC

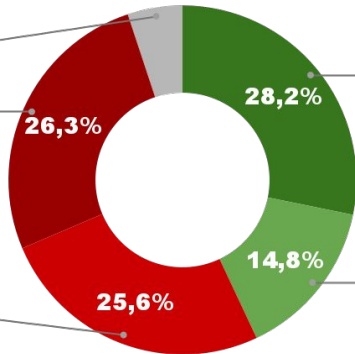
5,1%

MUY MALA

26,3%

MALA

25,6%



MUY BUENA

28,2%

BUENA

14,8%



POSICIÓN EN RANKING

23^o

IMAGEN POSITIVA AGOSTO /24

47,2%



POSITIVA NEGATIVA NS / NC

43,0%

51,9%

5,1%

ENCUESTA PROVINCIA DE LA RIOJA -
2 AL 6 DE SEPTIEMBRE DE 2024 - MUESTRA 684 CASOS

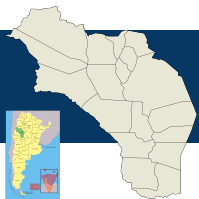


IMAGEN GOBERNADOR RICARDO QUINTELA

NS / NC

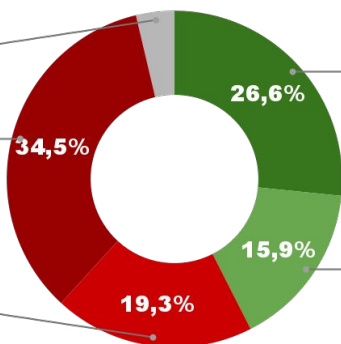
3,7%

MUY MALA

34,5%

MALA

19,3%



MUY BUENA

26,6%

BUENA

15,9%



POSICIÓN EN RANKING

24^o

IMAGEN POSITIVA AGOSTO /24

40,2%



POSITIVA NEGATIVA NS / NC

42,5%

53,8%

3,7%



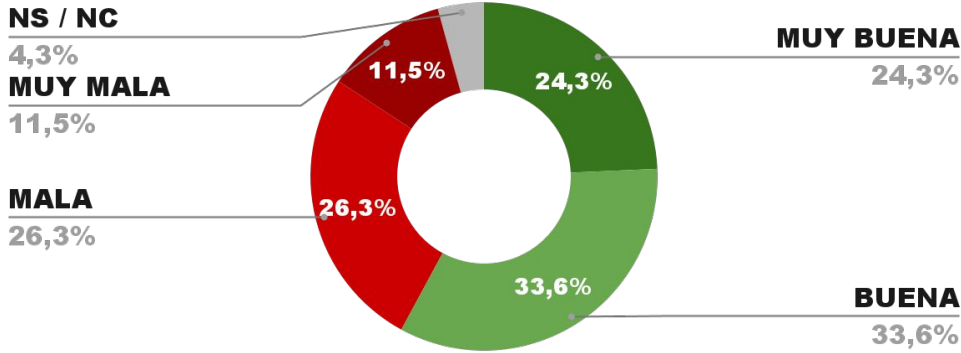
CAPÍTULO 4

DESGLOSE POR ENCUESTAS MUNICIPALES



ENCUESTA: CIUDAD DE PUERTO MADRYN (CHUBUT)
2 AL 6 DE SEPTIEMBRE DE 2024 - MUESTRA TOTAL: 396 CASOS

IMAGEN INTENDENTE GUSTAVO SASTRE



POSICIÓN EN RANKING

1º

IMAGEN POSITIVA AGOSTO /24

56,4%

POSITIVA NEGATIVA NS / NC

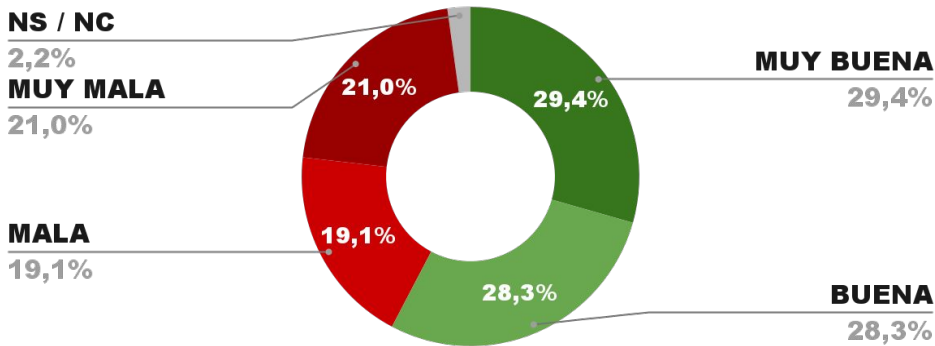
57,9%

37,8%



ENCUESTA: CIUDAD DE POSADAS (MISIONES)
2 AL 6 DE SEPTIEMBRE DE 2024 - MUESTRA TOTAL: 408 CASOS

IMAGEN INTENDENTE LEONARDO STELATTO



POSICIÓN EN RANKING

2º

IMAGEN POSITIVA AGOSTO /24

57,4%

POSITIVA NEGATIVA NS / NC

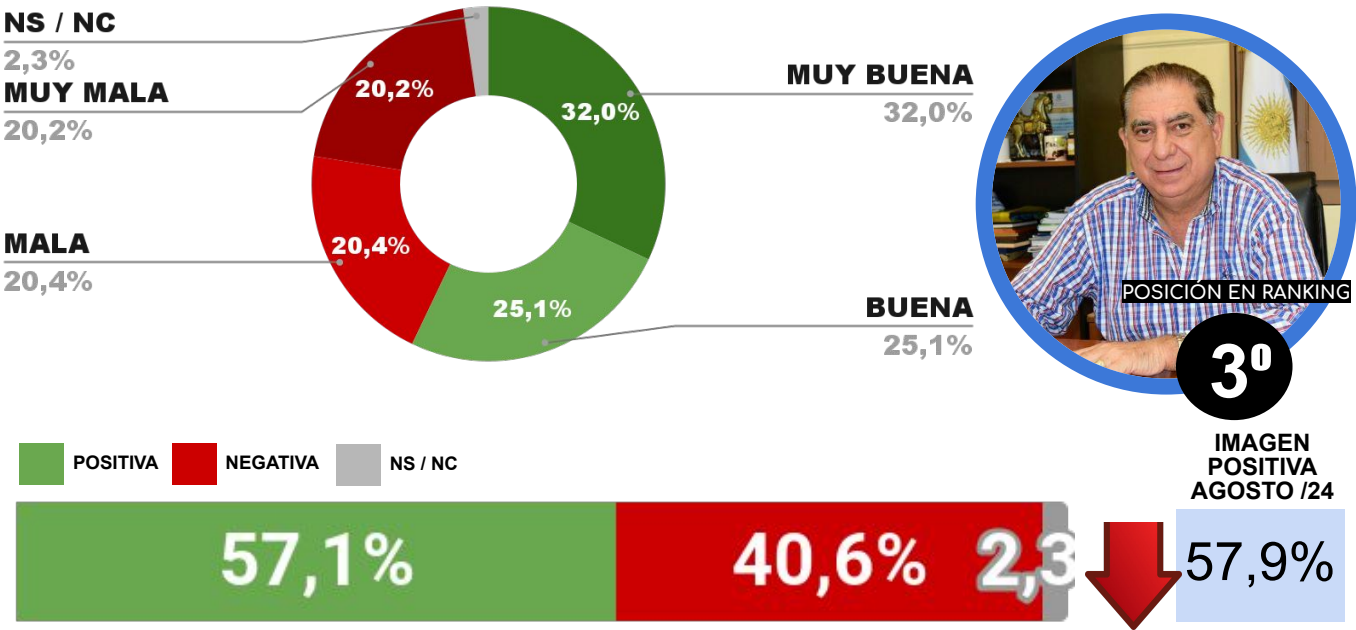
57,7%

40,1%



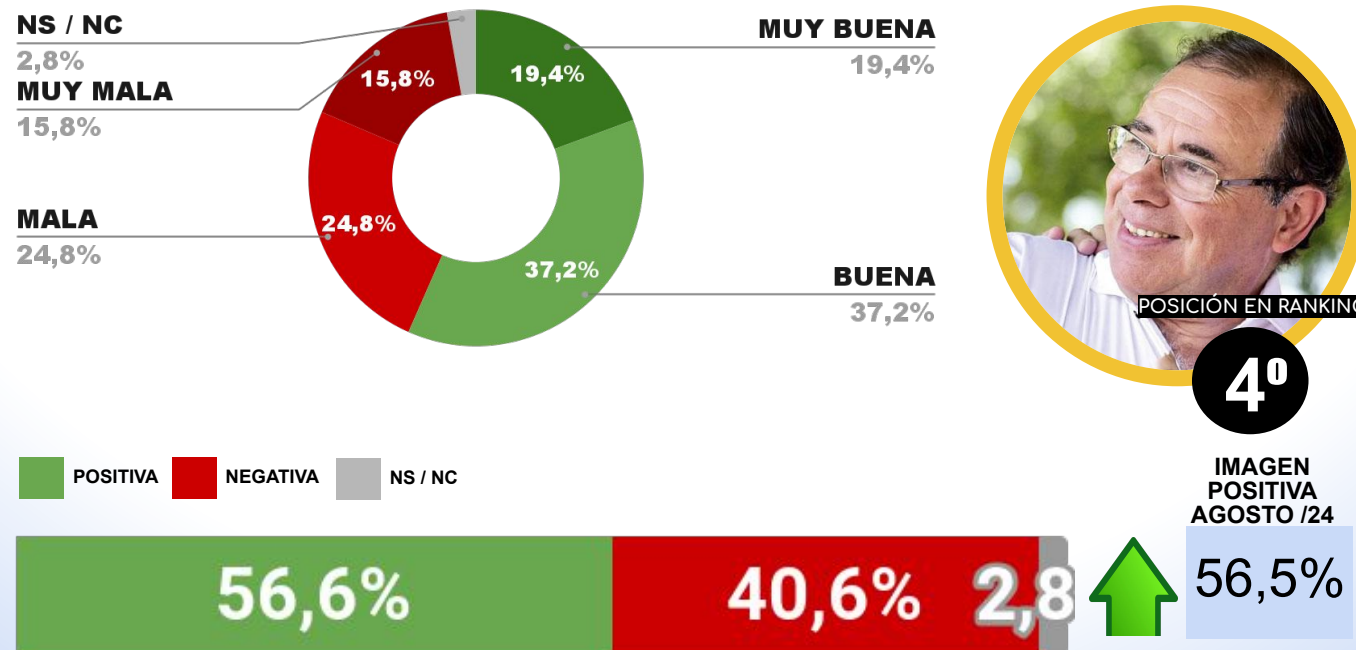
ENCUESTA: CIUDAD DE FORMOSA (FORMOSA)
2 AL 6 DE SEPTIEMBRE DE 2024 - MUESTRA TOTAL: 391 CASOS

IMAGEN INTENDENTE JORGE JOFRÉ



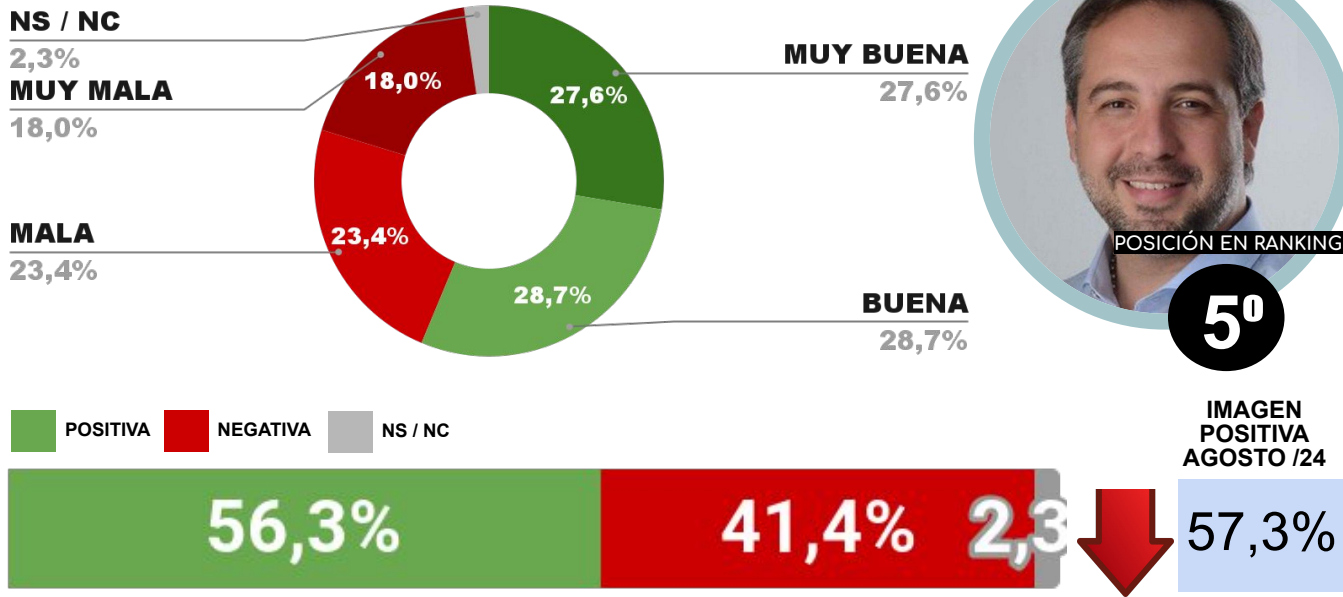
ENCUESTA: CIUDAD DE CORRIENTES (CORRIENTES)
2 AL 6 DE SEPTIEMBRE DE 2024 - MUESTRA TOTAL: 402 CASOS

IMAGEN INTENDENTE EDUARDO TASSANO



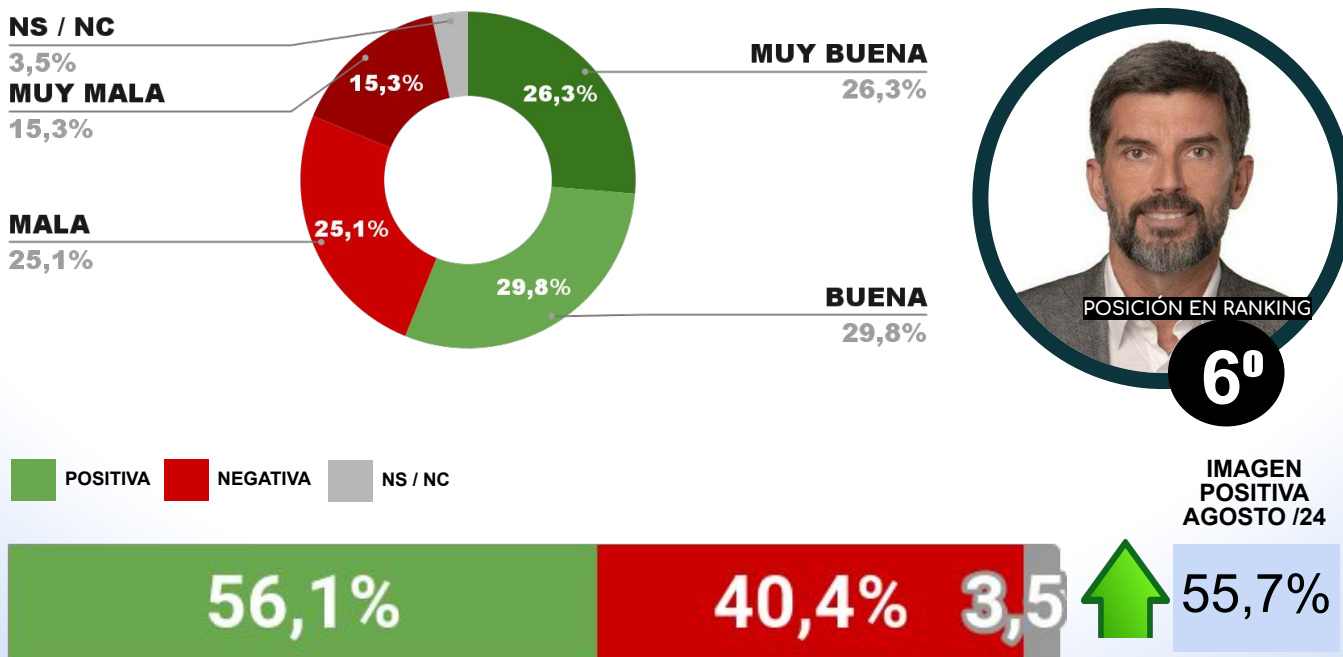
ENCUESTA: CIUDAD DE MAIPÚ (MENDOZA)
2 AL 6 DE SEPTIEMBRE DE 2024- MUESTRA TOTAL: 397 CASOS

IMAGEN INTENDENTE MATIAS STEVANATO



ENCUESTA: CIUDAD DE MENDOZA (MENDOZA)
2 AL 6 DE SEPTIEMBRE DE 2024 - MUESTRA TOTAL: 394 CASOS

IMAGEN INTENDENTE ULPIANO SUÁREZ



ENCUESTA: CIUDAD DE CÓRDOBA (CÓRDOBA)
2 AL 6 DE SEPTIEMBRE DE 2024 - MUESTRA TOTAL: 413 CASOS

IMAGEN INTENDENTE DANIEL PASSERINI

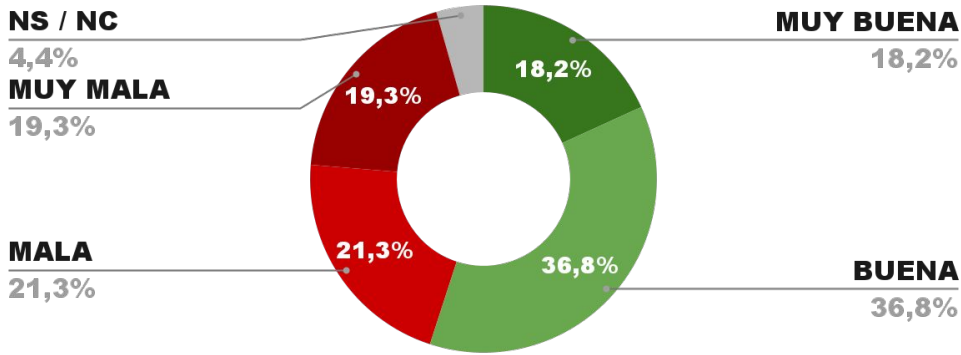


IMAGEN POSITIVA AGOSTO /24
56,2%

POSITIVA NEGATIVA NS / NC

55,0%

40,6%

4,4%



56,2%

ENCUESTA: CIUDAD DE SAN FERNANDO DEL VALLE DE CATAMARCA
2 AL 6 DE SEPTIEMBRE DE 2024 - MUESTRA TOTAL: 396 CASOS

IMAGEN INTENDENTE GUSTAVO SAADI

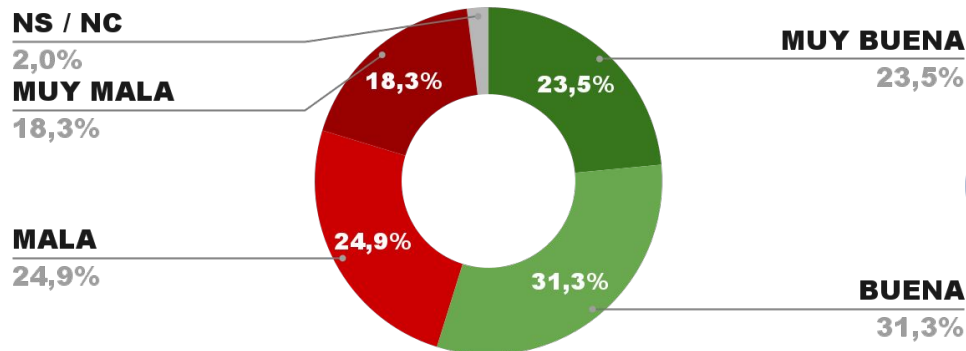


IMAGEN POSITIVA AGOSTO /24
52,3%

POSITIVA NEGATIVA NS / NC

54,8%

43,2%

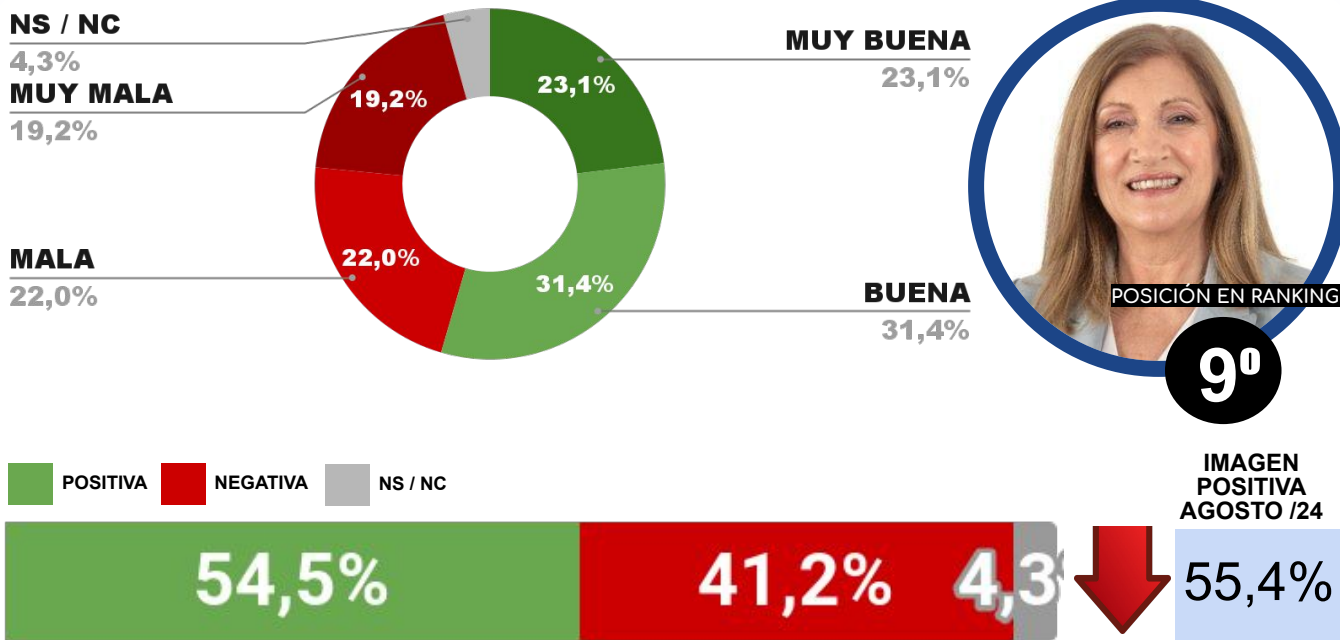
2,0%



52,3%

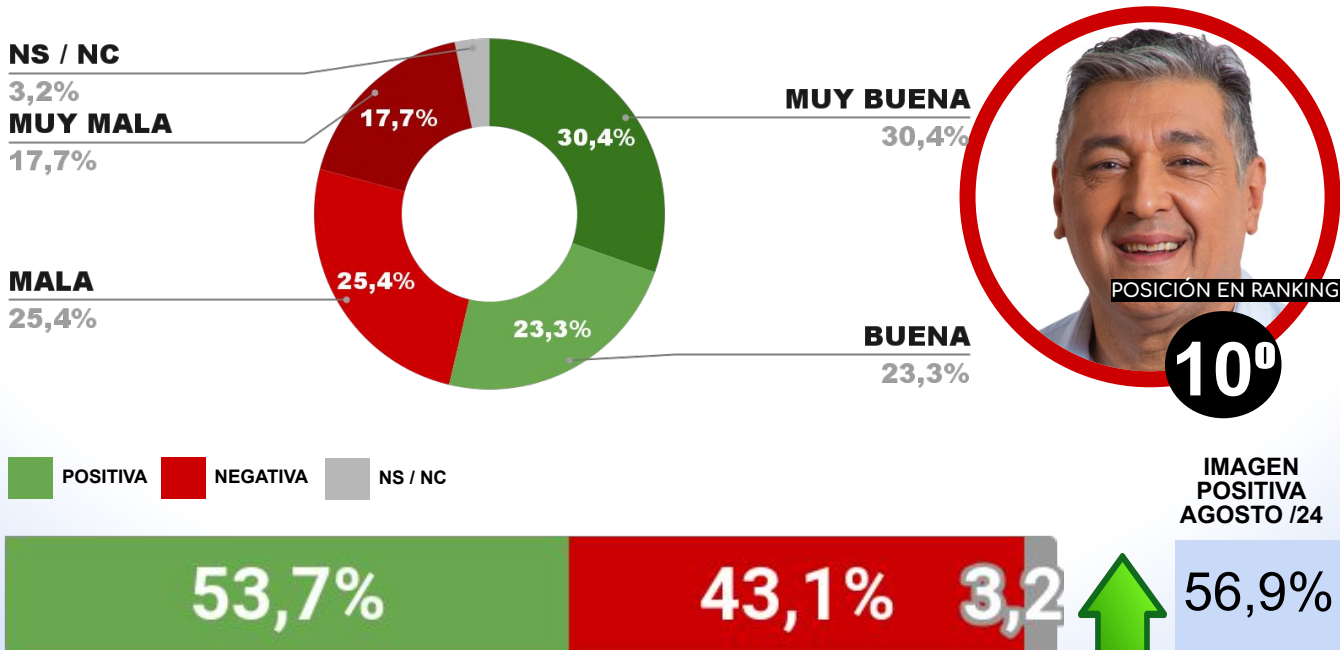
ENCUESTA: CIUDAD DE PARANÁ (ENTRE RÍOS)
2 AL 6 DE SEPTIEMBRE DE 2024 - MUESTRA TOTAL: 403 CASOS

IMAGEN INTENDENTE ROSARIO ROMERO



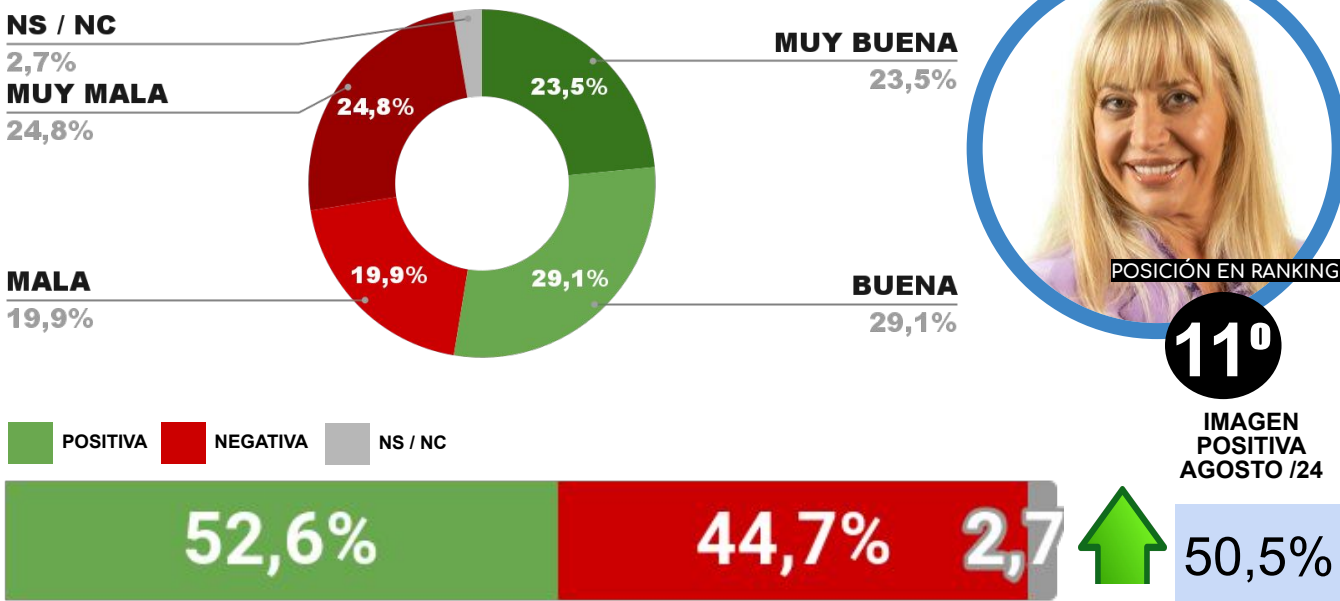
ENCUESTA: CIUDAD DE LA BANDA (SGO. DEL ESTERO)
2 AL 6 DE SEPTIEMBRE DE 2024 - MUESTRA TOTAL: 392 CASOS

IMAGEN INTENDENTE ROGER NEDIANI



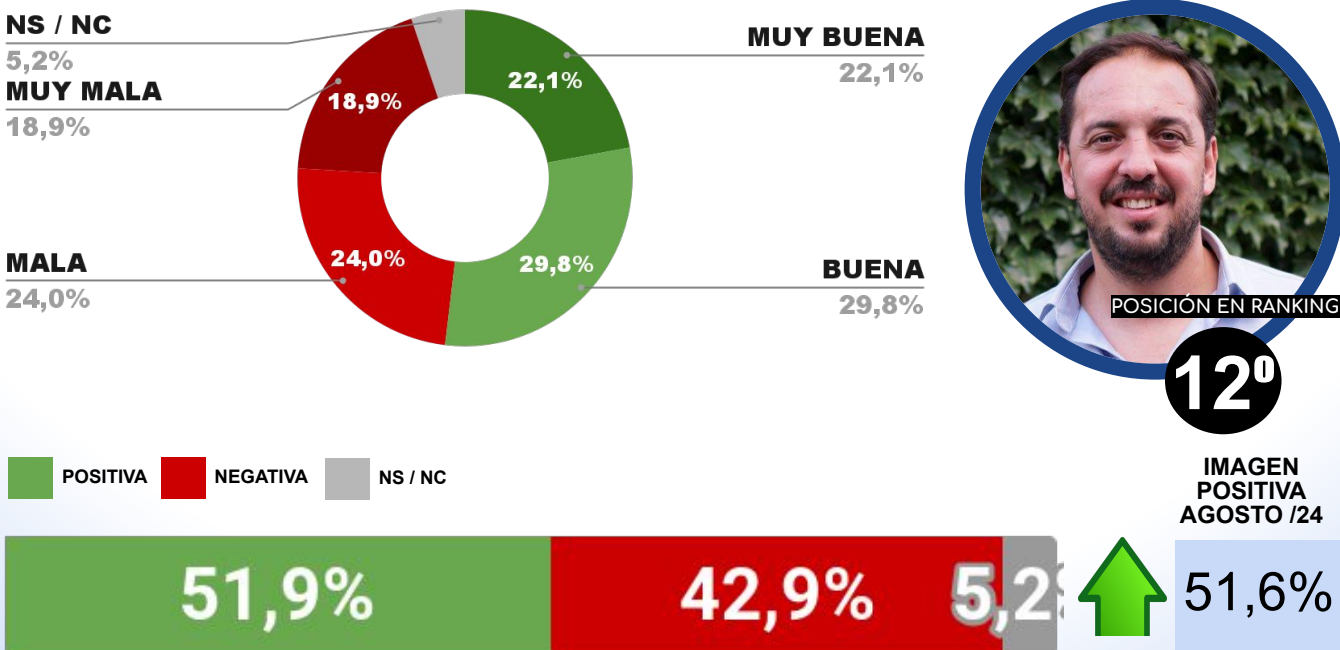
ENCUESTA: SAN MIGUEL DE TUCUMÁN (TUCUMÁN)
2 AL 6 DE SEPTIEMBRE DE 2024 - MUESTRA TOTAL: 406 CASOS

IMAGEN INTENDENTE ROSSANA CHAHLA



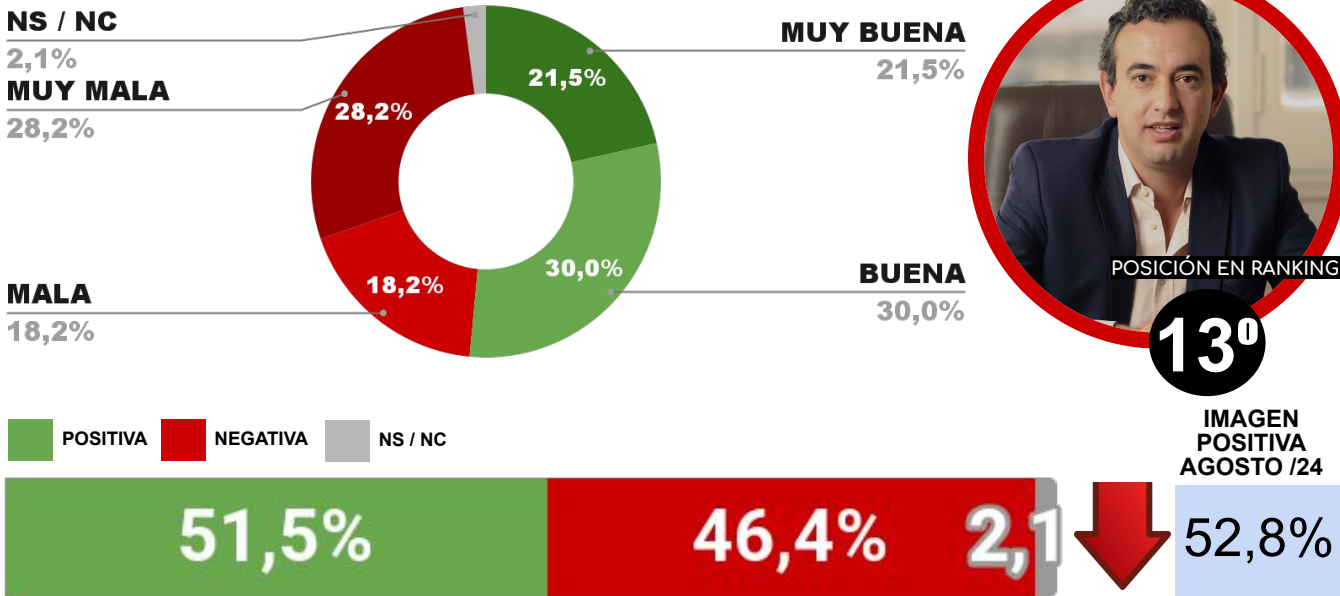
ENCUESTA: CIUDAD DE SANTA ROSA (LA PAMPA)
2 AL 6 DE SEPTIEMBRE DE 2024 - MUESTRA TOTAL: 399 CASOS

IMAGEN INTENDENTE LUCIANO DI NÁPOLI



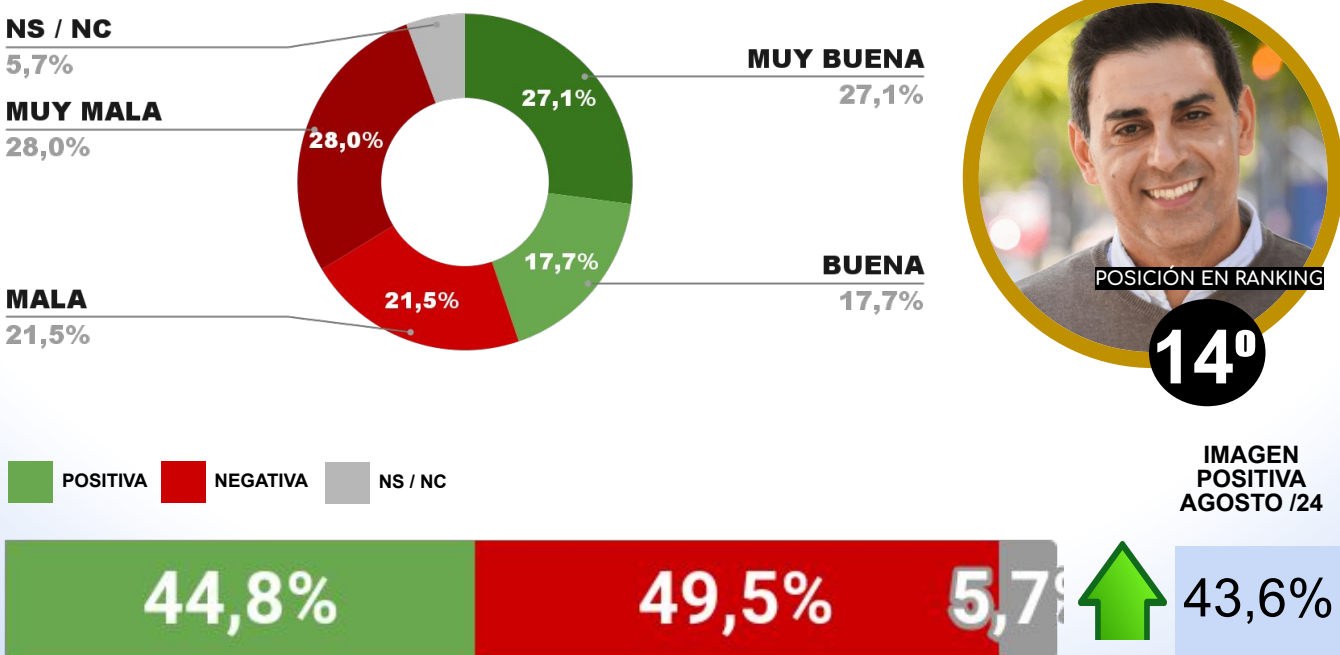
ENCUESTA: ROSARIO (SANTA FE)
2 AL 6 DE SEPTIEMBRE DE 2024 - MUESTRA TOTAL: 410 CASOS

IMAGEN INTENDENTE PABLO JAVKIN



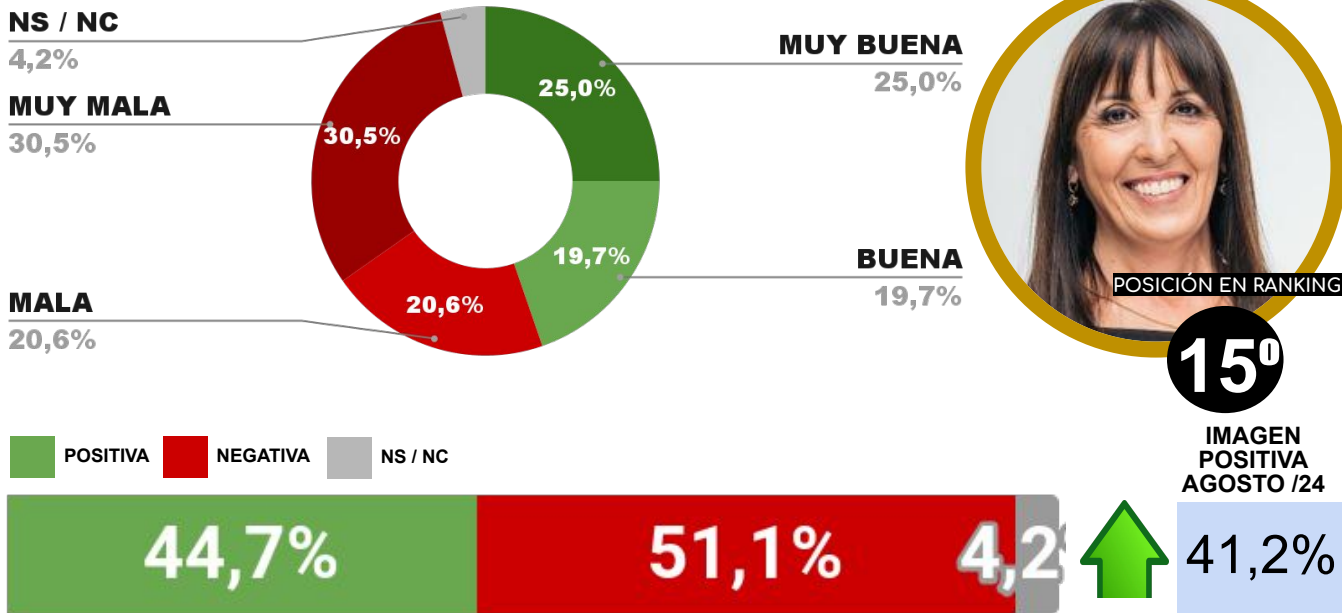
ENCUESTA: CIUDAD DE SAN LUIS (SAN LUIS)
2 AL 6 DE SEPTIEMBRE DE 2024 - MUESTRA TOTAL: 393 CASOS

IMAGEN INTENDENTE GASTÓN HISSA



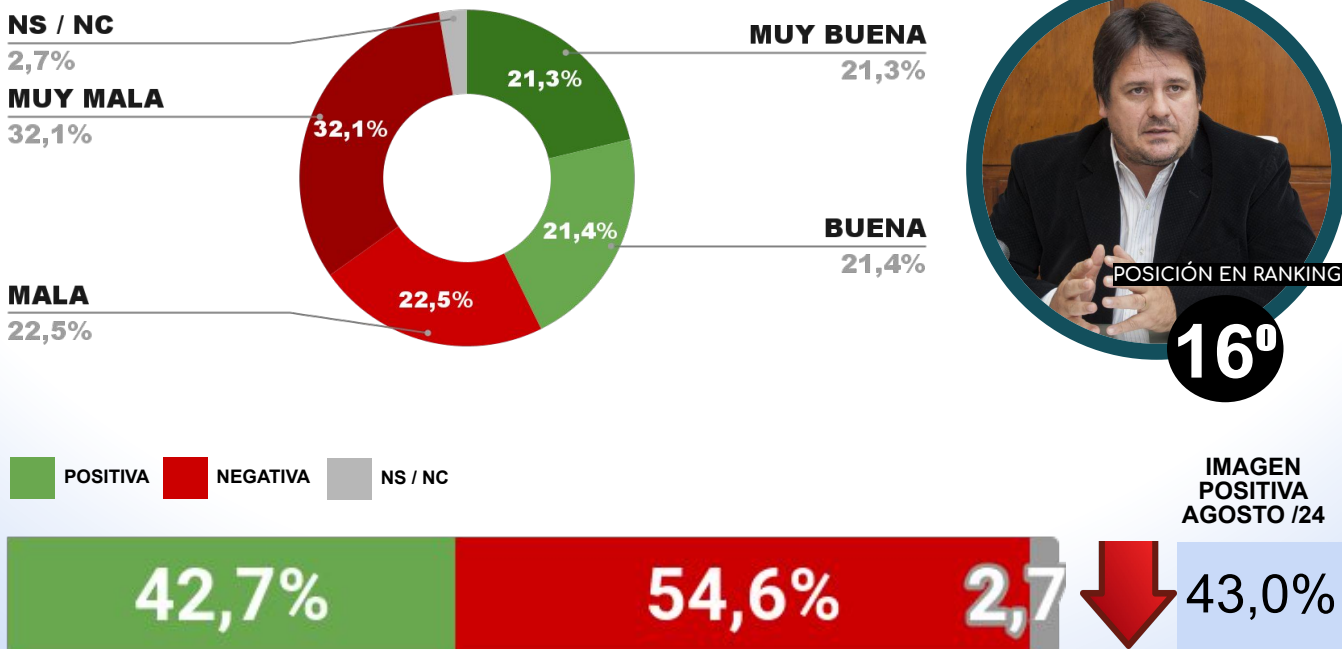
ENCUESTA: CIUDAD DE SAN JUAN (SAN JUAN)
2 AL 6 DE SEPTIEMBRE DE 2024 - MUESTRA TOTAL: 398 CASOS

IMAGEN INTENDENTE SUSANA LACIAR



ENCUESTA: CIUDAD DE NEUQUÉN (NEUQUÉN)
2 AL 6 DE SEPTIEMBRE DE 2024 - MUESTRA TOTAL: 397 CASOS

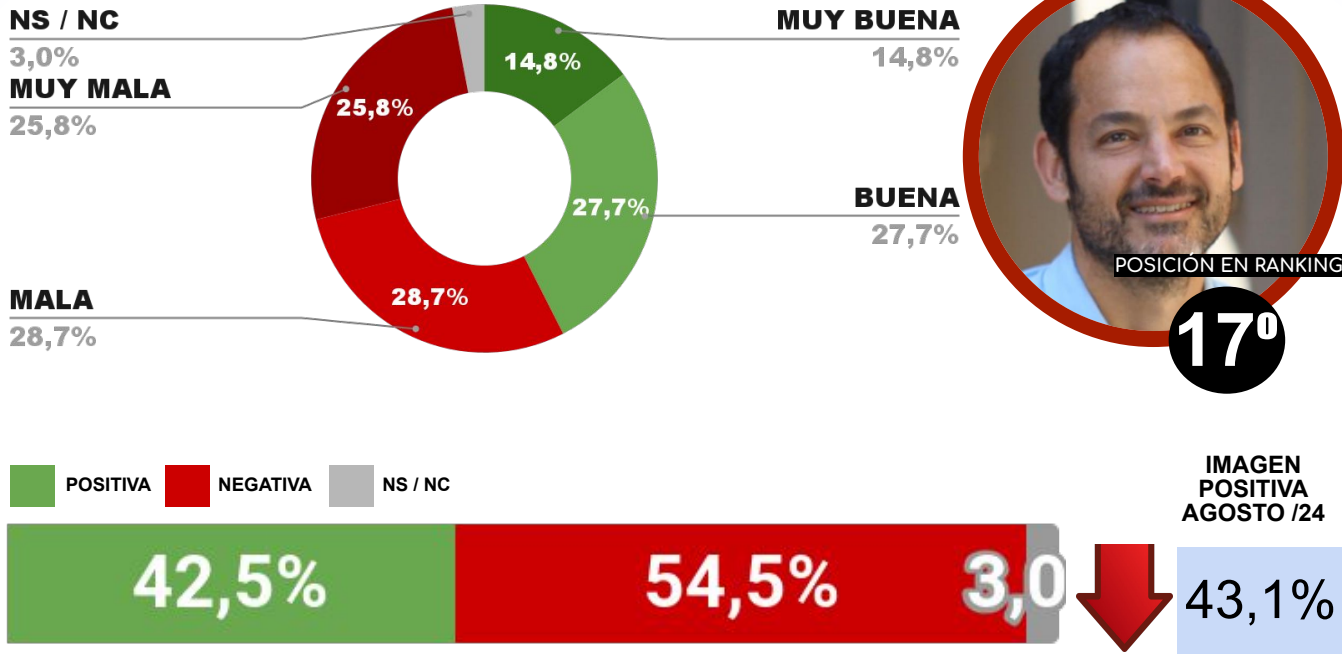
IMAGEN INTENDENTE MARIANO GAIDO



ENCUESTA: CIUDAD DE SALTA (SALTA)

2 AL 6 DE SEPTIEMBRE DE 2024 - MUESTRA TOTAL: 404 CASOS

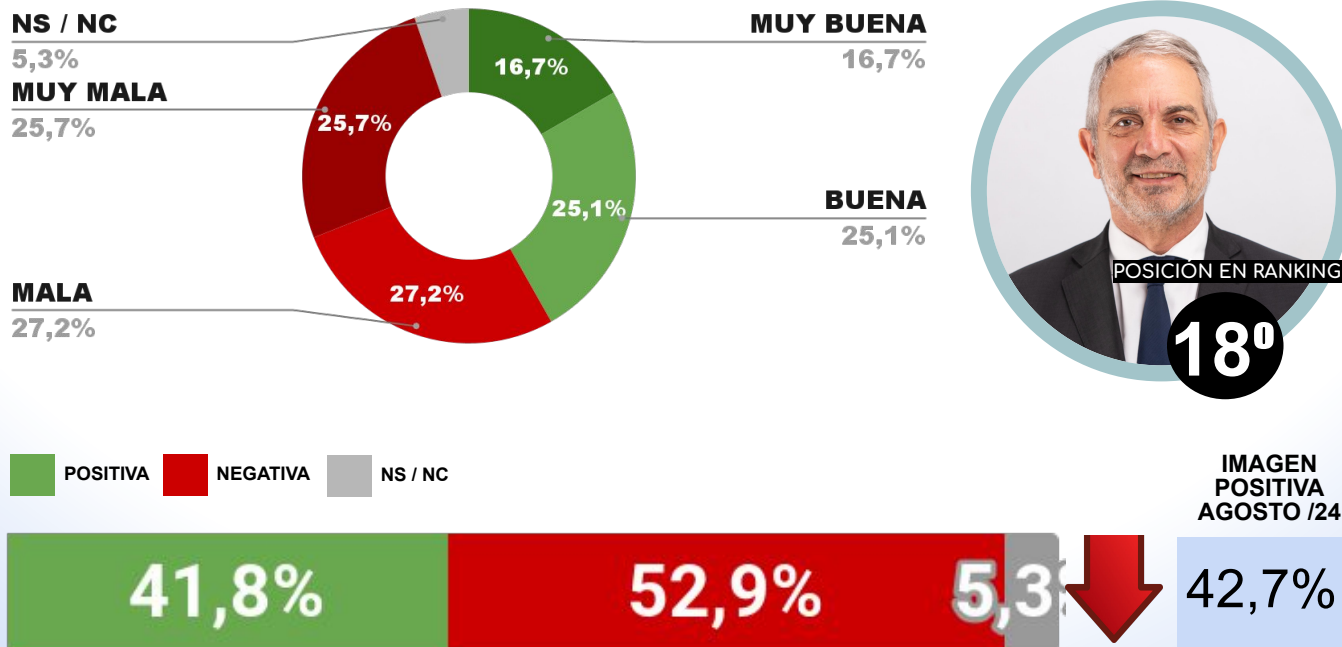
IMAGEN INTENDENTE EMILIANO DURAND



ENCUESTA: CIUDAD DE LA PLATA (BUENOS AIRES)

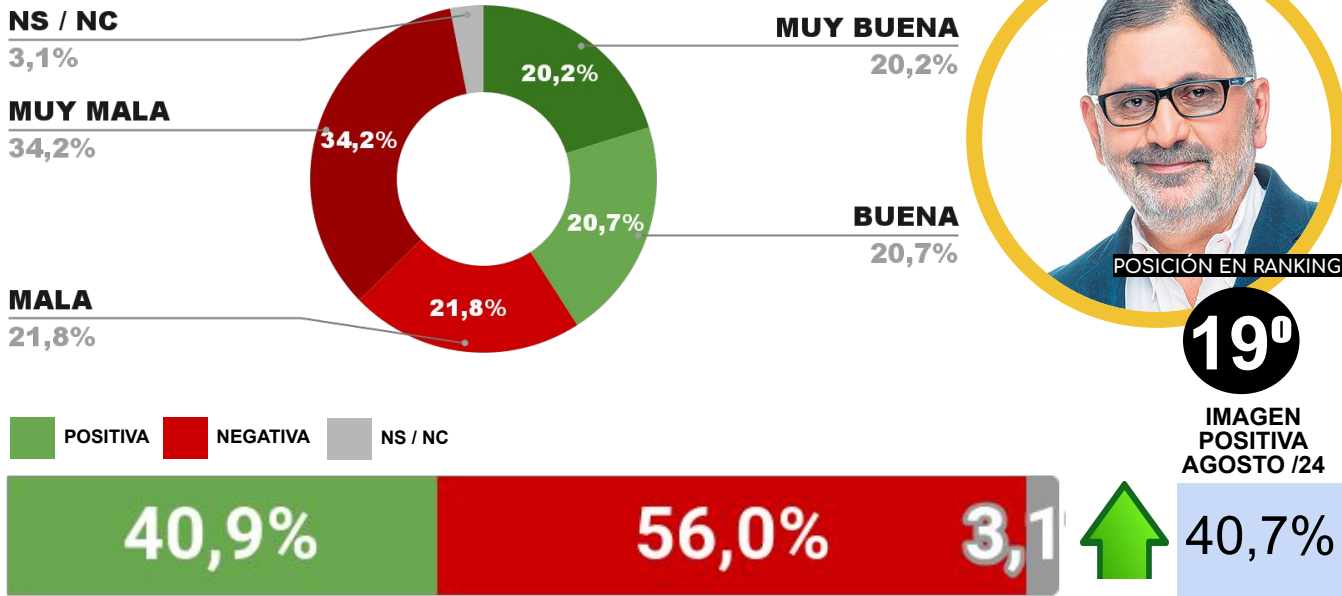
2 AL 6 DE SEPTIEMBRE DE 2024 - MUESTRA TOTAL: 409 CASOS

IMAGEN INTENDENTE JULIO ALAK



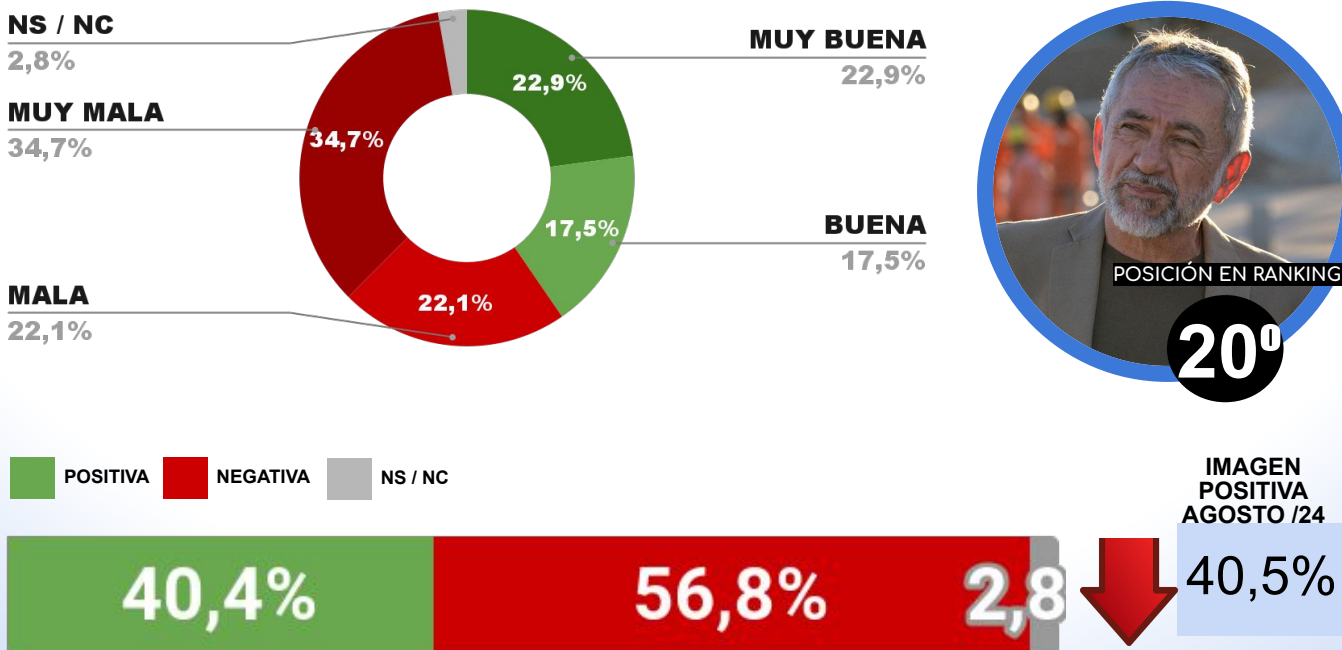
ENCUESTA: SAN SALVADOR DE JUJUY (JUJUY)
2 AL 6 DE SEPTIEMBRE DE 2024 - MUESTRA TOTAL: 398 CASOS

IMAGEN INTENDENTE RAÚL JORGE



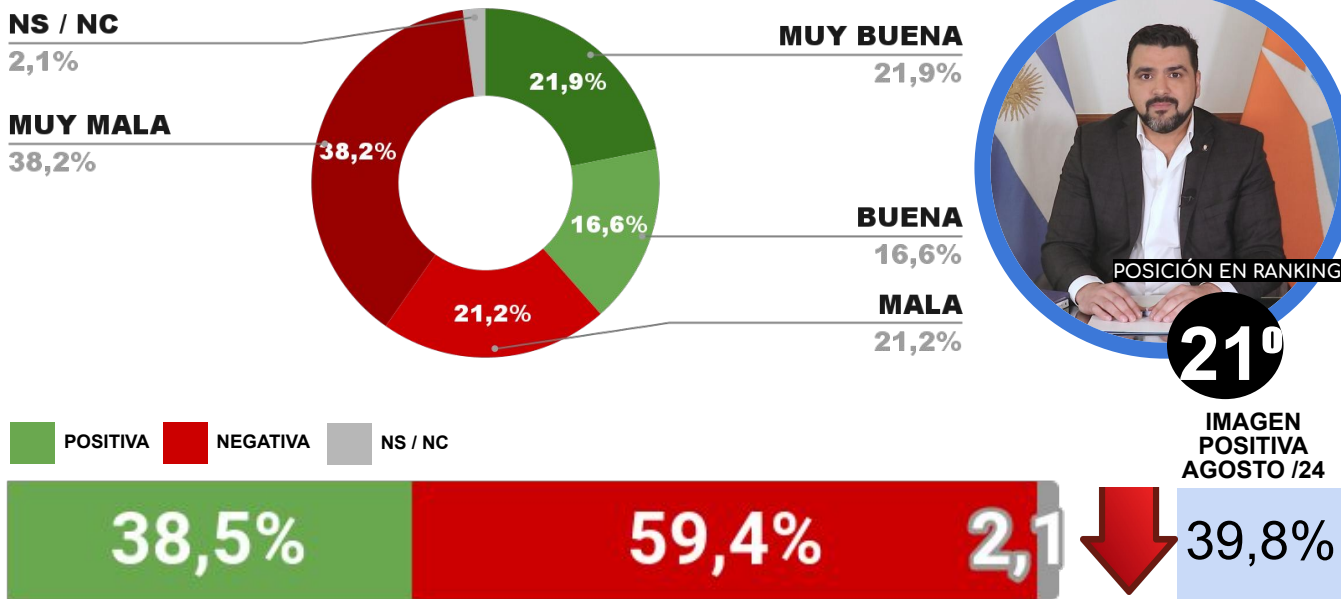
ENCUESTA: CIUDAD DE LA RIOJA (LA RIOJA)
2 AL 6 DE SEPTIEMBRE DE 2024 - MUESTRA TOTAL: 405 CASOS

IMAGEN INTENDENTE ARMANDO MOLINA



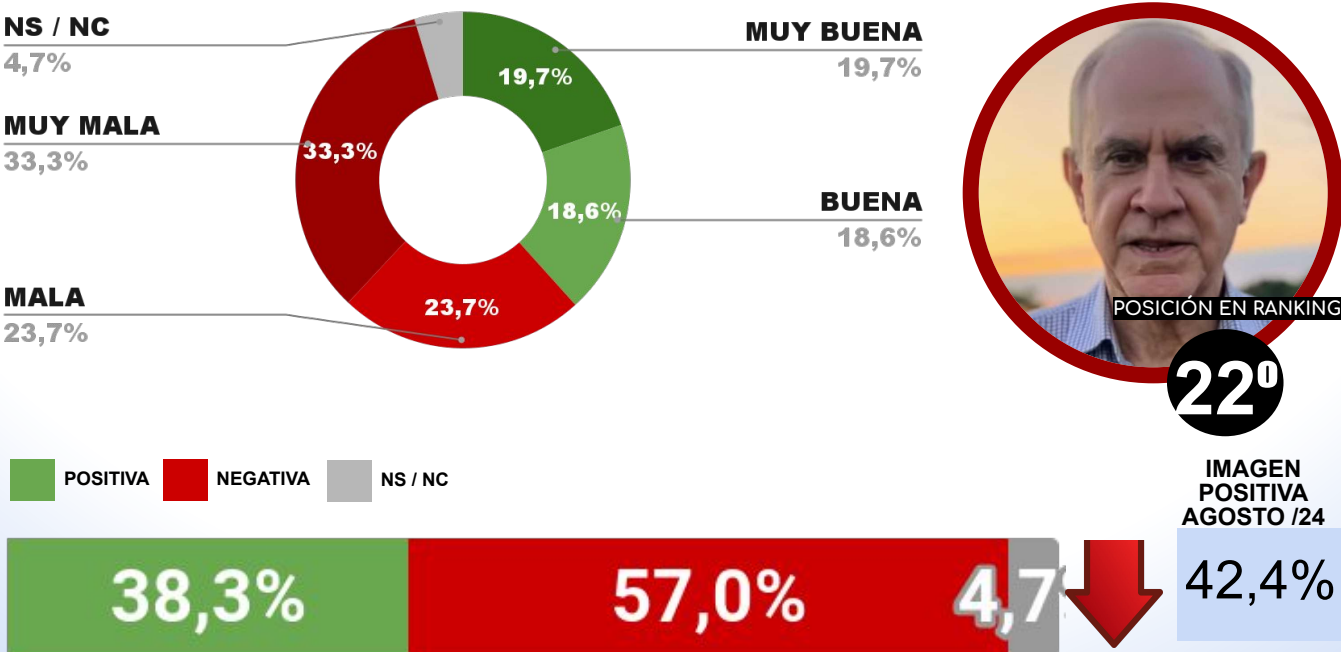
ENCUESTA: CIUDAD DE USHUAIA (TIERRA DEL FUEGO)
2 AL 6 DE SEPTIEMBRE DE 2024 - MUESTRA TOTAL: 386 CASOS

IMAGEN INTENDENTE WALTER VUOTO



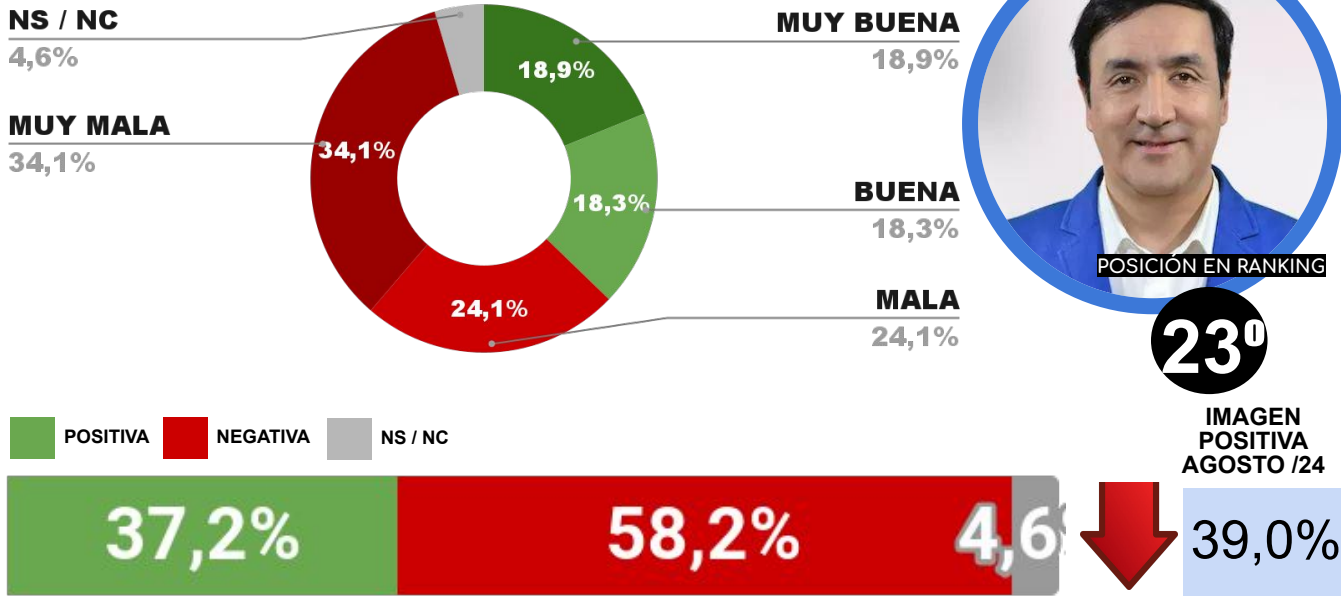
ENCUESTA: CIUDAD DE RESISTENCIA (CHACO)
2 AL 6 DE SEPTIEMBRE DE 2024 - MUESTRA TOTAL: 404 CASOS

IMAGEN INTENDENTE ROY NIKISCH



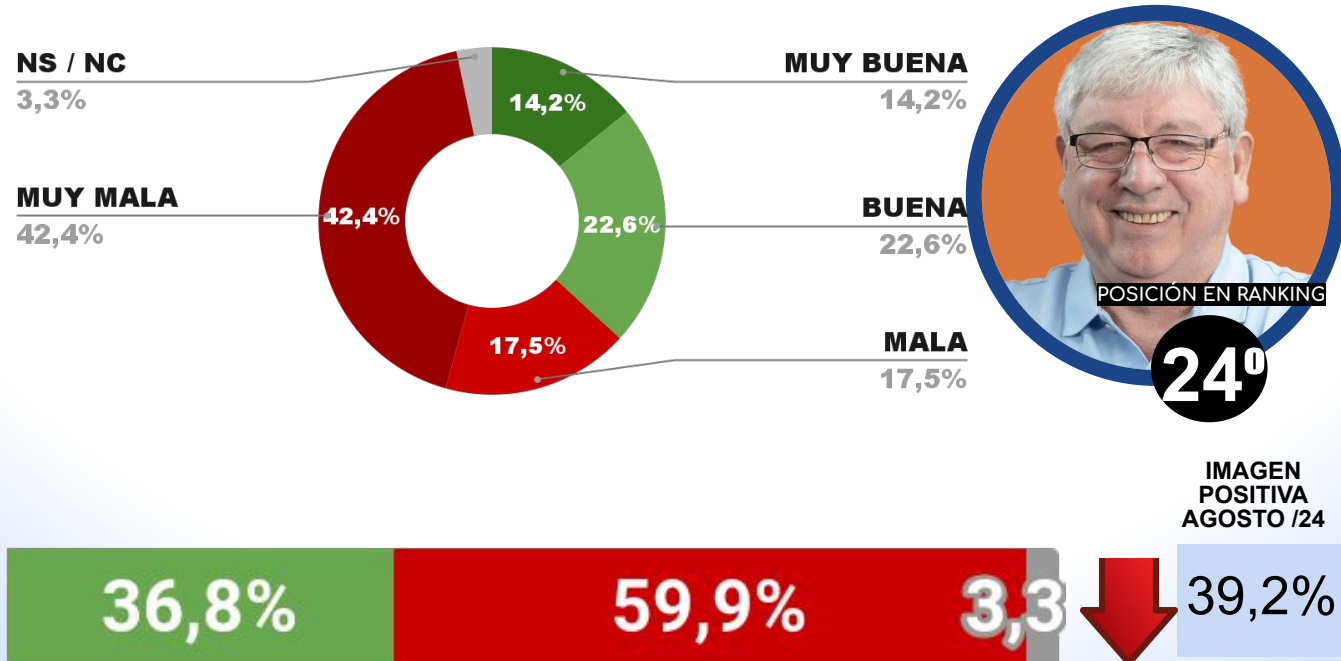
ENCUESTA: RÍO GALLEGOS (SANTA CRUZ)
2 AL 6 DE SEPTIEMBRE DE 2024 - MUESTRA TOTAL: 397 CASOS

IMAGEN INTENDENTE PABLO GRASSO



ENCUESTA: BARILOCHE (RÍO NEGRO)
2 AL 6 DE SEPTIEMBRE DE 2024 - MUESTRA TOTAL: 387 CASOS

IMAGEN INTENDENTE WALTER CORTÉS





FICHA TÉCNICA

Población Objeto de Estudio: Población general mayor a 16 Años

Ámbito: 23 PROVINCIAS DE ARGENTINA + CABA

Cuotas: Sexo, nivel educativo, geolocalización y franja etaria.

Afijación: Uniforme

Técnica de Recolección de Información: CB CAWI Research (Online)

Instrumento de Recolección de Información: Cuestionario estructurado de preguntas cerradas con aplicación directa.

Tamaño de la Muestra por Provincias: 17938 casos total (Promedio 674 - 898 casos por provincia)

Error de Muestreo PROMEDIO: +/- 3 a 4%

Trabajo de Campo: 2 AL 6 de SEPTIEMBRE de 2024

Procedimiento de Muestreo: Estratificado por distritos provinciales.

Tamaño de la Muestra por Municipios: 9585 casos total (Promedio 388 - 416 casos por Municipio)

Error de Muestreo PROMEDIO: +/- 4 a 5%

Trabajo de Campo: 2 AL 6 de SEPTIEMBRE de 2024

Procedimiento de Muestreo: Estratificado por distritos municipales.

**MUCHAS
GRACIAS**

www.cbconsultoraop.com